



АДМІНІСТРАЦІЯ МІСТА  
АЛУШТИ  
МУНІЦИПАЛЬНА БЮДЖЕТНА  
УСТАНОВА «ЦЕНТР  
ІНФОРМАЦІЙНО-МЕТОДИЧНОГО  
СУПРОВОДЖЕННЯ  
ОСВІТНІХ ЗАКЛАДІВ»  
МІСТА АЛУШТИ  
298516, м.Алушта, пл.Радянська, 1  
Тел: (36560) 56190  
imc-alushta@mail.ru

от 07.07.2021 № 231/01-06

на № \_\_\_\_\_ от \_\_\_\_\_

АДМИНИСТРАЦИЯ ГОРОДА  
АЛУШТЫ  
МУНИЦИПАЛЬНОЕ БЮДЖЕТНОЕ  
УЧРЕЖДЕНИЕ «ЦЕНТР  
ИНФОРМАЦИОННО-МЕТОДИЧЕСКОГО  
СОПРОВОЖДЕНИЯ  
ОБРАЗОВАТЕЛЬНЫХ ОРГАНИЗАЦИЙ»  
ГОРОДА АЛУШТЫ  
298516, г.Алушта, пл.Советская, 1  
Тел: (36560) 56190  
imc-alushta@mail.ru

АЛУШТА ШЕЭРИНИНЪ  
МЕМУРИЕТИ  
АЛУШТА ШЕЭРИНИНЪ БЕЛЕДИЕ  
БЮДЖЕТ  
МУЭССИСЕСИ «МАЛЮМАТ-  
УСУЛИЕТЛИ ОЗІЪАРУВ  
ТАСИЛЬ МЕРКЕЗИ»  
298516, г.Алушта, ш.Шурасы, 1  
Тел: (36560) 56190  
imc-alushta@mail.ru

Руководителям  
общеобразовательных  
учреждений

Направляем для изучения и принятия соответствующих управленческих решений аналитическую справку по итогам государственной итоговой аттестации в 9-х, 11-х классах в 2020-2021 учебном году.

Приложение на 19 л.

Директор МБУ «ЦИМСОО»

Т.Т. Петрова

**Муниципальное бюджетное учреждение  
«Центр информационно-методического сопровождения образовательных  
организаций» города Алушты**

**О результатах Государственной итоговой аттестации в 9, 11-х классах в 2021 году  
по предметам социально-гуманитарного цикла  
(аналитическая справка)**

Результаты ГИА- 9,11 2021 года по предметам русский язык, литература, история, обществознание, иностранный язык (английский) представлены ниже.

## Русский язык

*Таблица 1*

**Результативность сдачи ЕГЭ по русскому языку  
в разрезе общеобразовательных учреждений**

Наименование ОО	Баллы								Количество результатов	Максимальный балл	Средний балл
	0-23		24-57		58-69		от 70				
	кол- во	%	кол- во	%	кол- во	%	кол- во	%			
МОУ «Школа - лицей №1 имени Героя Советского Союза Николая Георгиевича Саранчёва»	1	2	15	34	11	25	17	39	44	90	63
МОУ «Школа № 2»	1	2	13	26	19	37	18	35	51	94	64
МОУ «Школа №3»	0	0	16	32	17	34	17	34	50	88	63
МОУ «Школа-колледжум»	0	0	7	64	4	36	0	0	11	67	51
МОУ «Изобильненская школа им. Э.У. Чалбаша»	0	0	10	77	3	23	0	0	13	62	51
МОУ «Партенитская школа»	0	0	12	46	7	27	7	27	26	80	59
МОУ «Маломаякская школа»	0	0	7	70	2	20	1	10	10	71	54
МОУ «Малореченская школа»	0	0	4	28	6	44	4	28	14	84	65
МОУ «Приветненская школа»	1	9	3	27	2	18	5	46	11	94	63
<b>Итого по Алуште</b>	<b>3</b>	<b>1</b>	<b>87</b>	<b>38</b>	<b>71</b>	<b>31</b>	<b>69</b>	<b>30</b>	<b>230</b>	<b>94</b>	<b>59</b>

Сдавали 230 обучающихся.

По результатам, представленным в таблице 1:

3 человека не преодолели минимальный порог 24 балла;

87 человек набрали баллы в пределах 24-57 баллов;

71 человек набрали баллы в пределах 58-69 баллов;

69 человек набрали баллы от 70 и выше.

Наивысший балл по русскому языку составил 94: МОУ «Школа № 2» (Семенюк Юлия), МОУ «Приветненская школа» (Ткачук Елизавета).

В среднем по городу успеваемость составила 99 %, качество 61%, средний балл 59 («4»). Ниже городского показателя качества в МОУ «Школа-коллегиум»-36%; МОУ «Маломаякская кола»- 30%; МОУ «Изобильненская школа»- 23%.

В 2020 году русский язык сдавали 226 человека: наивысший балл составил 96, минимальный порог не преодолели 13 человек.

## Русский язык

Таблица 2

*Результативность сдачи ГВЭ по русскому языку  
в разрезе общеобразовательных учреждений в 11 классах*

Наименование ОО	Баллы								Количество результатов	Успеваемость/ Качество в %	Средний балл
	«2»		«3»		«4»		«5»				
	КОЛ-ВО	%	КОЛ-ВО	%	КОЛ-ВО	%	КОЛ-ВО	%			
МОУ «Школа - лицей №1 имени Героя Советского Союза Николая Георгиевича Саранчёва»	1	11	6	67	1	11	1	11	9	89/22	3
МОУ «Школа № 2»	-	-	-	-	-	-	-	-	-	-	-
МОУ «Школа №3»	-	-	-	-	-	-	-	-	-	-	-
МОУ «Школа-коллегиум»	-	-	-	-	-	-	-	-	-	-	-
МОУ «Изобильненская школа им. Э.У. Чалбаша»	-	-	-	-	-	-	-	-	-	-	-
МОУ «Партенитская школа»	-	-	-	-	-	-	-	-	-	-	-
МОУ «Маломаякская школа»	-	-	-	-	-	-	-	-	-	-	-
МОУ «Малореченская школа»	0	0	6	86	0	0	1	14	7	100/14	3
МОУ «Приветненская школа»	0	0	0	0	1	100	0	0	1	100/100	4
<b>Итого по Алуште</b>	<b>1</b>	<b>6</b>	<b>12</b>	<b>72</b>	<b>2</b>	<b>11</b>	<b>2</b>	<b>11</b>	<b>17</b>	<b>94/22</b>	<b>3</b>

Сдавали 17 обучающихся.

По результатам, представленным в таблице 2:

- 1 человек получил оценку «2»;
- 12 человек получили оценку «3»;
- 2 человека получили отметку «4»;
- 2 человека получили отметку «5».

В среднем по городу успеваемость составила 94%, качество 22%, средний балл «3»

Неудовлетворительная оценка, полученная учеником МОУ «МОУ «Школа - лицей №1 имени Героя Советского Союза Николая Георгиевича Саранчёва», была исправлена на оценку «4» в дополнительный период.

## Русский язык

Таблица 3

*Результативность сдачи ОГЭ по русскому языку (основной период)  
в разрезе общеобразовательных учреждений в 9 классах*

Наименование ОО	Баллы								Количество результатов	Успеваемость/ Качество	Средний балл
	«2»		«3»		«4»		«5»				
	кол-во	%	кол-во	%	кол-во	%	кол-во	%			
МОУ «Школа - лицей №1 имени Героя Советского Союза Николая Георгиевича Саранчёва»	7	7	45	46	31	32	14	15	97	93/46	4
МОУ «Школа № 2»	5	5	30	34	41	45	15	16	91	95/61	4
МОУ «Школа №3»	5	4	52	46	32	29	23	21	112	96/45	4
МОУ «Школа-коллегиум»	0	0	13	50	11	42	2	8	26	100/50	4
МОУ «Изобильненская школа им. Э.У. Чалбаша»	1	4	17	63	8	29	1	4	27	96/33	3
МОУ «Партенитская школа»	2	3	8	38	21	46	6	13	47	97/57	4
МОУ «Маломаякская школа»	0	0	15	68	8	32	0	0	22	100/32	3
МОУ «Малореченская школа»	1	6	3	18	8	47	5	29	17	94/76	4
МОУ «Приветненская школа»	0	0	6	33	10	55	2	12	18	100/67	4
МОУ «Лучистовская школа»	0	0	3	50	3	50	0	0	6	100/50	4
МОУ «Рыбачьевская школа»	0	0	7	47	5	33	3	20	15	100/53	4
МБОУ «Запрудненский комплекс школа-сад»	0	0	2	15	6	75	0	0	8	100/75	4
<b>Итого по Алуште</b>	<b>21</b>	<b>4</b>	<b>211</b>	<b>43</b>	<b>184</b>	<b>38</b>	<b>7</b>	<b>15</b>	<b>486</b>	<b>96/53</b>	<b>4</b>

Сдавали 486 обучающихся.

По результатам, представленным в таблице 3:

21 человек не преодолели минимальный порог 22 балла;

211 человек получили оценку «3»;

184 человека получили оценку «4»;

7 человек получили оценку «5».

В среднем по городу успеваемость составила 96%, качество 53%, средний балл «4».

Ниже городского показателя качества в МОУ «Маломаякская школа»-32%; в МОУ «Изобильненская школа»- 33%; МОУ «Школа №3» - 45%; МОУ «Школа-лицей №1» - 46%.

Лучший результат (первичный балл) у Акай Владислава (МОУ «Школа № 2»); Черемушкиной Екатерины (МОУ «Школа №3»).

В 2019 году русский язык сдавали 243 человека: наивысший балл составил 89, минимальный порог не преодолели 12 человек.



ГМБОУ «Запрудненский комплекс школа-сад»	-	-	-	-	-	-	-	-	-	-	-
<b>Итого по Адуите</b>	<b>1</b>	<b>5</b>	<b>15</b>	<b>80</b>	<b>3</b>	<b>15</b>	<b>0</b>	<b>0</b>	<b>19</b>	<b>95/15</b>	<b>3</b>

Сдавали 19 обучающихся.

По результатам, представленным в таблице 5:

1 человек не преодолел минимальный порог 22 балла;

15 человек получили оценку «3»;

3 человека получили оценку «4»;

0 человек получили оценку «5».

В среднем по городу успеваемость составила 95%, качество 15%, средний балл «3»

В итоге, на осенний период ОГЭ по русскому языку оставлены 5 человек: 2

человека по уважительной причине (справки), 3 человека не преодолели

минимальный порог баллов по двум предметам.

## ЛИТЕРАТУРА

Таблица 6

*Результативность сдачи ЕГЭ по литературе в разрезе общеобразовательных учреждений в 11 классах*

Наименование ОО	Тестовый балл								Количество результатов	Максимальный балл	Средний балл
	0-31		32-54		55-66		от 67				
	кол-во	%	кол-во	%	кол-во	%	кол-во	%			
МОУ «Школа - лицей №1 имени Героя Советского Союза Николая Георгиевича Саранчева»	1	11	3	45	3	33	1	11	9	73	51
МОУ «Школа № 2»	0	0	6	55	3	27	2	18	11	73	54
МОУ «Школа №3»	0	0	2	67	0	0	1	33	3	68	52
МОУ «Школа-коллегиум»	0	0	1	33	1	34	1	33	3	73	62
МОУ «Изобильненская школа им. Э.У. Чалбаша»	2	67	1	37	0	0	0	0	3	54	14
МОУ «Партенитская школа»	1	25	1	25	1	25	1	25	4	94	52
МОУ «Маломаякская школа»	2	67	1	23	10	0	0	0	3	54	30
МОУ «Малореченская школа»	1	20	2	40	1	20	1	20	5	90	53
МОУ «Приветненская школа»	0	0	1	33	1	33	1	34	3	68	69
<b>Итого по Адуите</b>	<b>7</b>	<b>16</b>	<b>19</b>	<b>43</b>	<b>10</b>	<b>23</b>	<b>8</b>	<b>18</b>	<b>44</b>	<b>94</b>	<b>43</b>

Сдавали 44 обучающихся.

По результатам, представленным в таблице 6:

7 человек не преодолели минимальный порог 32 балла;

19 человек набрали баллы в пределах 32-54;

10 человек набрали баллы в пределах 55-66;

8 человек набрали баллы от 68 и выше.

В среднем по городу успеваемость составила 84%, качество 41%, средний балл 43 («3»).

Ниже городского показатели качества в МОУ «Маломаякская школа»-0%; МОУ «Изобильненская школа» - 0%; МОУ «Школа № 3» -33%. Максимальный балл у обучающейся МОУ «Партенитская школа»-94 балла (Бахтина Мария).

В 2020 году ЕГЭ по литературе сдавали 28 человек, не преодолели минимальный порог 4 человека, максимальный балл – 84 у обучающегося МОУ «Изобильненская школа».

В 2019 году сдавали 19 человек: наибольший балл – 90; 7 человек не преодолели минимальный порог.

## ИСТОРИЯ

Таблица 7

*Результативность сдачи ЕГЭ по истории в разрезе общеобразовательных учреждений в 11 классах*

Наименование ОО	Тестовый балл								Количество результатов	Максимальный балл	Средний балл
	0-31		32-56		57-67		от 68				
	КОЛ-ВО	%	КОЛ-ВО	%	КОЛ-ВО	%	КОЛ-ВО	%			
МОУ «Школа - лицей №1 имени Героя Советского Союза Николая Георгиевича Саранчева»	1	6	10	66	2	14	2	14	15	72	44
МОУ «Школа № 2»	0	0	5	71	2	29	0	0	7	64	46
МОУ «Школа №3»	6	30	9	45	5	25	0	0	20	65	42
МОУ «Школа-коллегиум»	1	50	1	50	0	0	0	0	2	55	38
МОУ «Изобильненская школа им. Э.У. Чалбаша»	-	-	-	-	-	-	-	-	-	-	-
МОУ «Партенитская школа»	2	50	2	50	0	0	0	0	4	44	30
МОУ «Маломаякская школа»	0	0	1	100	0	0	0	0	1	35	54
МОУ «Малореченская школа»	1	33	1	33	1	33	0	0	3	63	45
МОУ «Приветненская школа»	0	0	0	0	0	0	1	100	1	75	75
<b>Итого по Алуште</b>	<b>11</b>	<b>21</b>	<b>29</b>	<b>43</b>	<b>10</b>	<b>19</b>	<b>3</b>	<b>6</b>	<b>53</b>	<b>75</b>	<b>44</b>

Сдавали 53 обучающихся.

По результатам, представленным в таблице 7:

11 человек не преодолели минимальный порог 32 балла;

29 человек набрали баллы в пределах 32-56;

10 человек набрали баллы в пределах 57-67;

3 человек набрали баллы от 68 и выше.

В среднем по городу успеваемость составила 79%, качество 27%, средний балл 44 («3»).

Ниже городского показатели качества в МОУ «Маломаякская школа»- 0%; МОУ «Школа-коллегиум» - 0%; МОУ «Школа № 3» - 0%, МОУ «Школа-лицей №1»-21%, МОУ «Школа №3»-25%. Максимальный балл у обучающейся МОУ «Приветненская школа» - 75 баллов (Ткачук Елизавета).

В 2020 году ЕГЭ по истории сдавали 56 человек. 13 человек не преодолели минимальный порог -32 балла. Наибольший балл 96-1 человека – обучающийся МОУ «Школа-лицей №1 им. Героя Советского Союза им Н.Г. Саранчева».

В 2019 году историю сдавали 51 человек, наибольший балл - 77, минимальный порог не преодолели 21 человек.

## ОБЩЕСТВОЗНАНИЕ

Таблица 8

### Результативность сдачи ЕГЭ по обществознанию в разрезе общеобразовательных учреждений в 11 классах

Наименование ОО	Тестовый балл								Количество результатов	Максимальный балл	Средний балл
	0-41		42-57		58-69		от 70				
	кол-во	%	кол-во	%	кол-во	%	кол-во	%			
МОУ «Школа - лицей №1 имени Героя Советского Союза Николая Георгиевича Саранчева»	15	55	9	33	1	4	2	8	27	79	41
МОУ «Школа № 2»	10	37	13	48	3	11	1	4	27	78	44
МОУ «Школа №3»	8	28	14	48	4	14	3	10	29	72	48
МОУ «Школа-коллегиум»	1	50	0	0	1	50	0	0	2	60	35
МОУ «Изобильненская школа им. Э.У. Чалбаша»	-	-	-	-	-	-	-	-	-	-	-
МОУ «Партенитская школа»	5	50	4	40	1	10	0	0	10	61	36
МОУ «Маломаякская школа»	1	50	1	50	0	0	0	0	2	45	40
МОУ «Малореченская школа»	1	20	2	40	1	20	1	20	5	92	55
МОУ «Приветненская школа»	6	85	0	0	0	0	1	1	7	85	29
<b>Итого по Алуште</b>	<b>47</b>	<b>43</b>	<b>43</b>	<b>39</b>	<b>11</b>	<b>11</b>	<b>8</b>	<b>7</b>	<b>109</b>	<b>92</b>	<b>41</b>

Сдавали 109 обучающихся.

По результатам, представленным в таблице 8:

47 человек не преодолели минимальный порог 42 балла;

43 человека набрали баллы в пределах 42-57;

11 человек набрали баллы в пределах 58-69;

8 человек набрали баллы от 70 и выше.

В среднем по городу успеваемость составила 57%, качество 18%, средний балл 41 («3»).

Ниже городского показатели качества в МОУ «Маломаякская школа»-



0%; МОУ «Партенитская школа»- 10%; МОУ «Школа-лицей №1» - 12%; МОУ «Школа № 2» - 15 %, МОУ «Приветненская школа» - 15%.

Максимальный балл у обучающейся МОУ «Малореченская школа»-92 балла (Караметова Нияра)

В 2020 году ЕГЭ по обществознанию сдавали 132 обучающихся. 56 человек не преодолели минимальный порог - 42 балла. Наибольший балл 81 у 1 человека – обучающийся МОУ «Школа-лицей №1 им. Героя Советского Союза им Н.Г. Саранчева».

В 2019 году наибольший балл - 71, минимальный порог не преодолели 60 человек, количество участников ЕГЭ по обществознанию составил 117 человек.

## АНГЛИЙСКИЙ ЯЗЫК

*Таблица 9*

### Результативность сдачи ЕГЭ по английскому языку в разрезе общеобразовательных учреждений в 11 классах

Наименование ОО	Тестовый балл								Количество результатов	Максимальный балл	Средний балл
	0-21		22-58		59-83		от 84				
	кол-во	%	кол-во	%	кол-во	%	кол-во	%			
МОУ «Школа - лицей №1 имени Героя Советского Союза Николая Георгиевича Саранчева»	0	0	3	37	4	50	1	13	8	87	64
МОУ «Школа № 2»	0	0	6	43	6	43	2	14	14	88	64
МОУ «Школа №3»	1	16	2	33	2	33	1	18	6	89	57
МОУ «Школа-коллегиум»	0	0	2	100	0	0	0	0	2	49	44
МОУ «Изобильненская школа им. Э.У. Чалбаша»	0	0	1	100	0	0	0	0	1	25	25
МОУ «Партенитская школа»	0	0	0	0	2	100	0	0	2	82	76
МОУ «Маломаякская школа»	1	100	0	0	0	0	0	0	1	12	12
МОУ «Малореченская школа»	0	0	0	0	0	0	1	100	1	85	85
МОУ «Приветненская школа»	-	-	-	-	-	-	-	-	-	-	-
<b>Итого по Алуште</b>	<b>2</b>	<b>6</b>	<b>14</b>	<b>40</b>	<b>14</b>	<b>40</b>	<b>5</b>	<b>14</b>	<b>35</b>	<b>89</b>	<b>53</b>

Сдавали 35 обучающихся.

По результатам, представленным в таблице 9:

2 человека не преодолели минимальный порог 22 балла;

14 человек набрали баллы в пределах 22-58;

14 человек набрали баллы в пределах 59-83;

5 человек набрали баллы от 84 и выше.

В среднем по городу успеваемость составила 94%, качество 54%, средний балл 53 («3,5»).

Ниже городского показатели качества в МОУ «Маломаякская школа» - 0%; МОУ «Изобильненская школа»- 0%; МОУ «Школа-коллегиум» - 0%. Максимальный балл у обучающейся МОУ «Школа № 3»- 89 балла (Красненкова Анна).

В 2020 году ЕГЭ по английскому языку сдавало 36 обучающихся. 2 человека не преодолели минимальный порог 22 балла. Наибольший балл 93 у 1 человека из МОУ «Школа-коллегиум».

В 2019 году ЕГЭ по английскому языку сдавало 21 человек, наибольший балл составлял 89, минимальный порог не преодолели 0 человек.

#### **Рекомендации:**

1. Обсудить данные аналитические материалы на заседаниях методических объединений учителей – предметников, выявить причины недостатков в подготовке учащихся к ГИА, продумать адресные пути и средства их устранения.

2. Поставить на контроль обучающихся 11-х классов, нуждающихся в педагогической поддержке, с целью оказания коррекционной помощи в ликвидации пробелов в знаниях.

3. В рамках подготовки к проведению государственной (итоговой) аттестации систематически проводить тренировочные тестирования, ориентирование на спецификации реальных экзаменов.

4. Осуществлять психологическое сопровождение выпускников при подготовке к итоговой аттестации.

5. Организовать своевременное повышение квалификации учителей преподающих в выпускных классах.

6. Усилить контроль за выполнением требований программы, объективности выставления школьных отметок с использованием независимого мониторинга знаний учащихся в течение учебного года.

7. Рассмотреть и утвердить план мероприятий по подготовке и проведению государственной итоговой аттестации на 2020/2021 учебный год.

Методист МБУ «ЦИМСОО»

С.А. Незирова

10 июля 2021г.

**Муниципальное бюджетное учреждение «Центр информационно-методического сопровождения образовательных организаций» города Алушты**

**Аналитическая справка по итогам государственной итоговой аттестации в 11-х классах в 2020/2021 учебном году**

**МАТЕМАТИКА**

В 2020/2021 учебном году государственная итоговая аттестация в 11-х классах по математике проходила в форме единого государственного экзамена (далее – ЕГЭ) и в форме государственного выпускного экзамена (далее – ГВЭ).

Результаты ГВЭ представлены в следующей таблице:

№ п/п	Название общеобразовательного учреждения	Всего участников	Оценка (%/количество)				Успешность %	Качество %	Средний балл
			«2»	«3»	«4»	«5»			
1.	МОУ «Школа-лицей №1 имени Героя Советского Союза Николая Георгиевича Саранчёва»	9	0/0	33,3/3	22,2/2	44,5/4	100	66,7	4,1
2.	МОУ «Изобильненская школа им. Э.У. Чалбаша»	3	0/0	0/0	66,7/3	0/0	100	66,7	4
3.	МОУ «Малореченская школа»	7	0/0	42,9/3	57,1/4	0/0	100	57,1	3,6
<b>4.</b>	<b>АЛУШТА</b>	<b>19</b>	<b>0/0</b>	<b>31,6/6</b>	<b>47,4/9</b>	<b>21/4</b>	<b>100</b>	<b>68,4</b>	<b>3,9</b>

По результатам ГВЭ по математике по муниципальному образованию городской округ Алушта в 2020/2021 учебном году:

успешность – 100%;

качество знаний – 68,4%;

средний балл – 3,9.

Общее количество обучающихся, которые получили:

оценку «4» - 9 человек (47,4%);

оценку «5» - 4 человека (21%).

**Успешность сдачи ГВЭ по математике в 2020/2021 учебном году в разрезе общеобразовательных учреждений**




По результатам ГВЭ-11 по математике успешность во всех 4-х учреждениях соответствует показателю 100%.

**Качество знаний по итогам ГВЭ по математике в 2020/2021 учебном году в разрезе общеобразовательных учреждений**



Наименьший показатель качества знаний составляет 57,1% - МОУ «Малореченская школа».

**Средний балл по итогам ГВЭ по математике в 2020/2021 учебном году в разрезе общеобразовательных учреждений**



Наибольший средний балл по результатам ГВЭ-11 4,1 у МОУ «Школа-лицей №1 имени Героя Советского Союза Николая Георгиевича Саранчёва».

ГИА-11 в форме ЕГЭ проходила по математике профильного уровня. Математику профильного уровня сдавали выпускники 11-х классов, которым результат необходим для поступления в высшие учебные заведения.

Результаты приведены в следующей таблице:

**МАТЕМАТИКА ПРОФИЛЬНЫЙ УРОВЕНЬ**

Наименование ОО	Тестовый балл/оценка								Количество результатов	Максимальный балл	Средний балл
	0-26 «2»		27-60 «3»		61-80 «4»		81-100 «5»				
	кол-во	%	кол-во	%	кол-во	%	кол-во	%			
МОУ «Школа - лицей №1 имени Героя Советского Союза Николая Георгиевича Саранчёва»	2	14,3	5	35,7	7	50	0	0	14	78	76
МОУ «Школа № 2»	1	5,9	12	70,6	4	23,5	0	0	17	80	48
МОУ «Школа №3»	3	13,6	12	54,6	6	27,3	1	4,5	22	86	50
МОУ «Школа-коллегиум»	1	100	0	0	0	0	0	0	1	23	23
МОУ «Изобильненская школа им. Э.У. Чалбаша»	1	100	0	0	0	0	0	0	1	18	18

МОУ «Паргенинская школа»	0	0	4	66,7	2	33,3	0	0	6	74	51
МОУ «Маломаякская школа»	2	40	3	60	0	0	0	0	5	50	34
МОУ «Малореченская школа»	0	0	4	100	0	0	0	0	4	56	43
МОУ «Приветненская школа»	0	0	1	100	0	0	0	0	1	27	27
<b>Итого по Алуште</b>	<b>10</b>	<b>14,1</b>	<b>41</b>	<b>57,7</b>	<b>19</b>	<b>26,8</b>	<b>1</b>	<b>1,4</b>	<b>71</b>	<b>86</b>	<b>41</b>

Математику профильного уровня сдавали 71 выпускник.

Средний балл по городу 41, что при переводе в 5-ти бальную шкалу соответствует оценке 3.

Наибольший балл 86 у обучающегося МОУ «Школа №3».

Не преодолели минимальный порог 10 человек (14,1%).

### ФИЗИКА

Наименование ОО	Тестовый балл/оценка								Количество результатов	Максимальный балл	Средний балл
	0-35 «2»		36-60 «3»		61-80 «4»		81-100 «5»				
	КОЛ-ВО	%	КОЛ-ВО	%	КОЛ-ВО	%	КОЛ-ВО	%			
МОУ «Школа - лицей №1 имени Героя Советского Союза Николая Георгиевича Саранчева»	1	16,7	3	50	2	33,3	0	0	6	66	49
МОУ «Школа № 2»	0	0	3	100	0	0	0	0	3	49	42
МОУ «Школа №3»	1	14,3	4	57,1	2	28,6	0	0	7	66	47
МОУ «Школа-коллегиум»	1	50	1	50	0	0	0	0	2	44	32
МОУ «Паргенинская школа»	0	0	1	100	0	0	0	0	1	58	58
МОУ «Маломаякская школа»	0	0	2	100	0	0	0	0	2	39	38
<b>Итого по Алуште</b>	<b>3</b>	<b>14,3</b>	<b>14</b>	<b>66,7</b>	<b>4</b>	<b>19</b>	<b>0</b>	<b>0</b>	<b>21</b>	<b>66</b>	<b>44</b>

Физику сдавали 21 человек.

Средний балл по городу 44, что при переводе в 5-ти бальную шкалу соответствует оценке 3.

Наибольший балл 66 у обучающегося МОУ «Школа-лицей №1 имени Героя Советского Союза Николая Георгиевича Саранчева».

Не преодолели минимальный порог 3 человека (14,3%).

### ХИМИЯ

Наименование ОО	Тестовый балл/оценка								Количество результатов	Максимальный балл	Средний балл
	0-35 «2»		36-60 «3»		61-80 «4»		81-100 «5»				
	КОЛ-ВО	%	КОЛ-ВО	%	КОЛ-ВО	%	КОЛ-ВО	%			
МОУ «Школа - лицей №1 имени Героя	1	25	2	50	1	25	0	0	4	76	45

Советского Союза Николая Георгиевича Саранчёва»											
МОУ «Школа № 2»	3	75	0	0	1	25	0	0	4	66	34
МОУ «Школа №3»	0	0	2	100	0	0	0	0	2	49	48
МОУ «Изобильненская школа им. Э.У. Чалбаша»	1	50	1	50	0	0	0	0	2	46	32
МОУ «Паргенинская школа»	1	50	1	50	0	0	0	0	2	43	22
МОУ «Малореченская школа»	0	0	1	100	0	0	0	0	1	54	54
МОУ «Приветненская школа»	0	0	1	33,3	1	33,3	1	33,4	3	82	69
<b>Итого по Алуште</b>	<b>6</b>	<b>33,3</b>	<b>8</b>	<b>44,4</b>	<b>3</b>	<b>16,7</b>	<b>1</b>	<b>5,6</b>	<b>18</b>	<b>82</b>	<b>43</b>

В ЕГЭ по химии приняло участие 18 человек.

Средний балл по городу 43, что при переводе в 5-ти бальную шкалу соответствует оценке 3.

Наибольший балл 82 у обучающейся МОУ «Приветненская школа».

Не преодолели минимальный порог 6 выпускников (33,3%).

### ГЕОГРАФИЯ

Наименование ОО	Тестовый балл/оценка								Количество результатов	Максимальный балл	Средний балл
	0-33 «2»		37-60 «3»		61-80 «4»		81-100 «5»				
	кол-во	%	кол-во	%	кол-во	%	кол-во	%			
МОУ «Школа № 2»	1	50	1	50	0	0	0	0	2	56	42
МОУ «Школа №3»	2	66,7	1	33,3	0	0	0	0	3	47	27
МОУ «Изобильненская школа им. Э.У. Чалбаша»	0	0	2	100	0	0	0	0	2	42	41
МОУ «Паргенинская школа»	0	0	4	100	0	0	0	0	4	55	46
МОУ «Маломаякская школа»	1	50	1	50	0	0	0	0	2	42	30
МОУ «Малореченская школа»	0	0	1	100	0	0	0	0	1	43	43
<b>Итого по Алуште</b>	<b>4</b>	<b>28,6</b>	<b>10</b>	<b>71,4</b>	<b>0</b>	<b>0</b>	<b>0</b>	<b>0</b>	<b>14</b>	<b>56</b>	<b>38</b>

По географии результаты следующие:

средний балл – 38, что при переводе в 5-ти бальную шкалу соответствует оценке 3;

наибольший балл - 56 у обучающейся МОУ «Школа №2»;

не преодолели минимальный порог 4 человека (28,6%).

## БИОЛОГИЯ

Наименование ОО	Тестовый балл/оценка								Количество результатов	Максимальный балл	Средний балл
	0-35 «2»		36-60 «3»		61-80 «4»		81-100 «5»				
	КОЛ-ВО	%	КОЛ-ВО	%	КОЛ-ВО	%	КОЛ-ВО	%			
МОУ «Школа - лицей №1 имени Героя Советского Союза Николая Георгиевича Саранчева»	1	25	1	25	2	50	0	0	4	69	55
МОУ «Школа № 2»	3	50	2	33,3	1	16,7	0	0	6	68	39
МОУ «Школа №3»	3	50	1	16,7	2	33,3	0	0	6	70	41
МОУ «Изобильненская школа им. Э.У. Чалбаша»	8	100	0	0	0	0	0	0	8	23	17
МОУ «Паргенинская школа»	2	50	2	50	0	0	0	0	4	56	32
МОУ «Малореченская школа»	0	0	4	80	0	0	1	20	5	82	52
МОУ «Приветненская школа»	0	0	1	33,3	2	66,7	0	0	3	66	76
<b>Итого по Адуите</b>	<b>17</b>	<b>47,2</b>	<b>11</b>	<b>30,6</b>	<b>7</b>	<b>19,4</b>	<b>1</b>	<b>2,8</b>	<b>36</b>	<b>82</b>	<b>45</b>

В соответствии с результатами ЕГЭ по биологии: средний балл – 45, что при переводе в 5-ти бальную шкалу соответствует оценке 3; наибольший балл - 82 у обучающейся МОУ «Малореченская школа»; не преодолели минимальный порог 17 человек (48,6%).

## ИНФОРМАТИКА и ИКТ

Наименование ОО	Тестовый балл/оценка								Количество результатов	Максимальный балл	Средний балл
	0-39 «2»		40-60 «3»		61-80 «4»		81-100 «5»				
	КОЛ-ВО	%	КОЛ-ВО	%	КОЛ-ВО	%	КОЛ-ВО	%			
МОУ «Школа - лицей №1 имени Героя Советского Союза Николая Георгиевича Саранчева»	2	50	1	25	1	25	0	0	4	78	41
МОУ «Школа № 2»	1	33,3	1	33,3	0	0	1	33,4	3	93	54
МОУ «Школа №3»	0	0	1	16,7	5	83,3	0	0	6	80	67
МОУ «Школа-коллегиум»	1	100	0	0	0	0	0	0	1	20	20
МОУ «Паргенинская школа»	1	20	3	60	1	20	0	0	5	70	45
МОУ «Приветненская школа»	0	0	1	100	0	0	0	0	1	43	43
<b>Итого по Адуите</b>	<b>5</b>	<b>25</b>	<b>7</b>	<b>35</b>	<b>7</b>	<b>35</b>	<b>1</b>	<b>5</b>	<b>20</b>	<b>93</b>	<b>45</b>

В 2021 году выполнение работ ЕГЭ по информатике и ИКТ проходило на персональном компьютере. Количество участников КЕГЭ по информатике и ИКТ составило 20 человек.

Средний балл по городу 45, что при переводе в 5-ти бальную шкалу соответствует оценке 3.

Наибольший балл 93 у обучающегося МОУ «Школа №3».

Не преодолели минимальный порог 5 человек (25%).

#### **Рекомендации:**

1. Рассмотреть и утвердить план мероприятий по подготовке и проведению государственной итоговой аттестации на 2021/2022 учебный год.

2. Администрациям общеобразовательных учреждений поставить на контроль обучающихся 11-х классов, нуждающихся в педагогической поддержке, с целью оказания коррекционной помощи в ликвидации пробелов в знаниях.

3. На производственных совещаниях обсуждать результаты проводимых контрольных срезов и намечать пути по ликвидации возникающих у обучающихся затруднений.

4. Осуществлять психологическое сопровождение выпускников при подготовке к итоговой аттестации.

5. Развивать систему подготовки и организации итоговой аттестации через повышение информационной компетенции участников образовательного процесса.

6. При планировании повышения квалификации учителей-предметников учесть результаты государственной итоговой аттестации обучающихся, мотивировать педагогов на выбор программы повышения квалификации, ориентированной на индивидуальные образовательные потребности.



**Муниципальное бюджетное учреждение «Центр информационно-методического сопровождения образовательных организаций» города Алушты**

**Аналитическая справка по итогам государственной итоговой аттестации в 9-х классах по учебному предмету математика в 2020/2021 учебном году**

В 2020/2021 учебном году государственная итоговая аттестация в 9-х классах проходила в форме основного государственного экзамена (далее – ОГЭ).

По итогам основного периода сдачи ОГЭ:

№ п/п	Название общеобразовательного учреждения	Всего участников	Оценка (%/количество)				Успешность %	Качество %	Средний балл
			«2»	«3»	«4»	«5»			
1.	МОУ «Школа-лицей №1 имени Героя Советского Союза Николая Георгиевича Саранчёва»	97	2/2	58,8/57	29,9/29	9,3/9	98	39,2	3,5
2.	МОУ «Школа №2»	92	0/0	70,7/65	27,2/25	2,2/2	100	29,4	3,3
3.	МОУ «Школа №3»	112	0/0	40,2/45	58,9/66	0,9/1	100	59,8	3,6
4.	МОУ «Школа-коллегиум»	26	0/0	80,8/21	19,2/5	0/0	100	19,2	3,2
5.	МОУ «Изобильненская школа им. Э.У. Чалбаша»	27	0/0	77,8/21	22,2/6	0/0	100	22,2	3,2
6.	МОУ «Лучистовская школа»	6	0/0	83,3/5	16,7/1	0/0	100	16,7	3,2
7.	МОУ «Малореченская школа»	17	5,8/1	47,1/8	47,1/8	0/0	94,2	47,1	3,4
8.	МОУ «Рыбачьевская школа»	15	0/0	46,7/7	53,3/8	0/0	100	53,3	3,5
9.	МОУ «Приветненская школа»	18	0/0	83,3/15	16,7/3	0/0	100	16,7	3,2
10.	МОУ «Маломаякская школа»	22	0/0	86,4/19	13,6/3	0/0	100	13,6	3,1
11.	МБОУ «Запрудненский комплекс школа-сад»	8	0/0	100/8	0/0	0/0	100	0	3
12.	МОУ «Партенитская школа»	46	2,2/1	65,2/30	30,4/14	2,2/1	97,8	32,6	3,3
<b>13.</b>	<b>АЛУШТА</b>	<b>486</b>	<b>0,8/4</b>	<b>61,9/301</b>	<b>34,6/168</b>	<b>2,7/13</b>	<b>99,2</b>	<b>37,3</b>	<b>3,4</b>

По результатам ОГЭ по математике по муниципальному образованию городской округ Алушта в 2020/2021 учебном году:

успешность – 99,2%;

качество знаний – 37,3%;

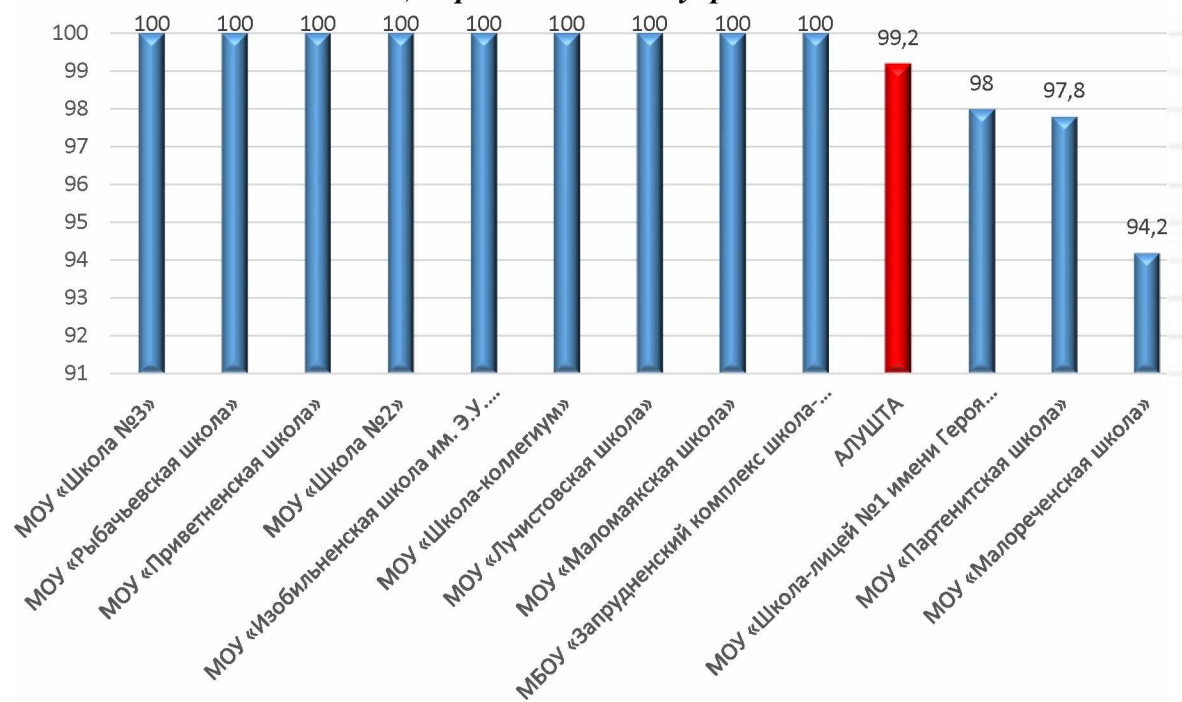
средний балл – 3,4.

Общее количество обучающихся, которые получили:

оценку «4» - 168 человек (34,6%);

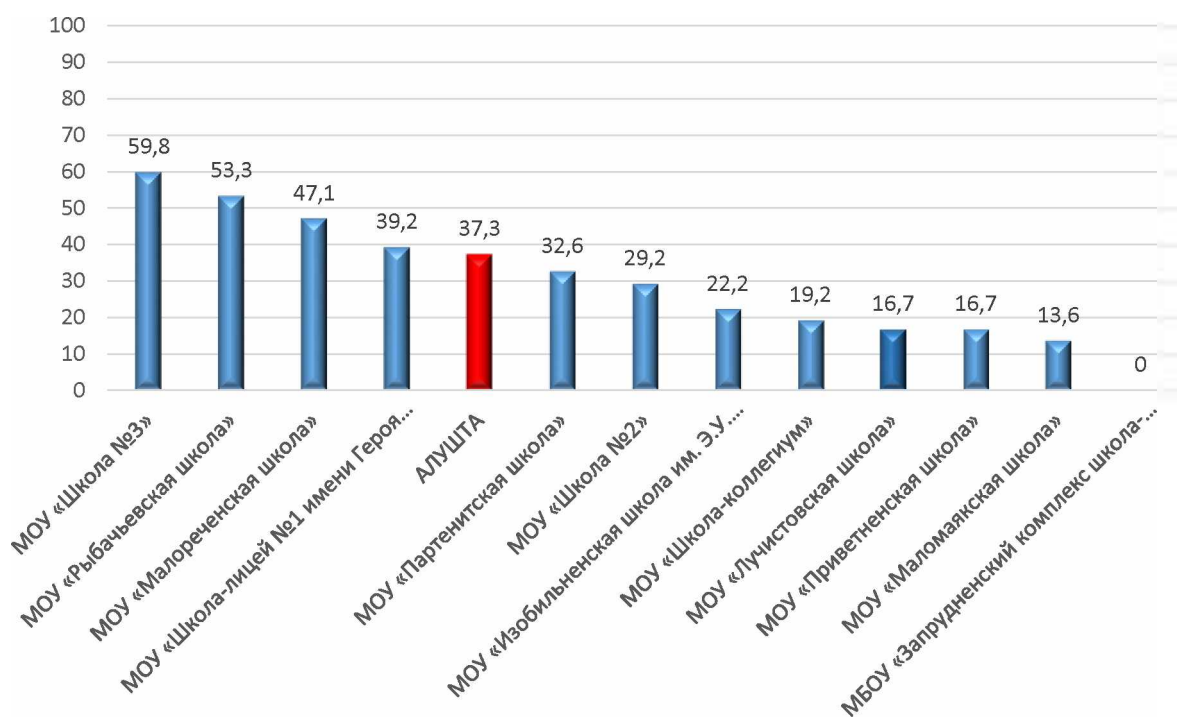
оценку «5» - 13 человек (2,7%).

### Успешность сдачи ОГЭ по математике в 2020/2021 учебном году в разрезе общеобразовательных учреждений



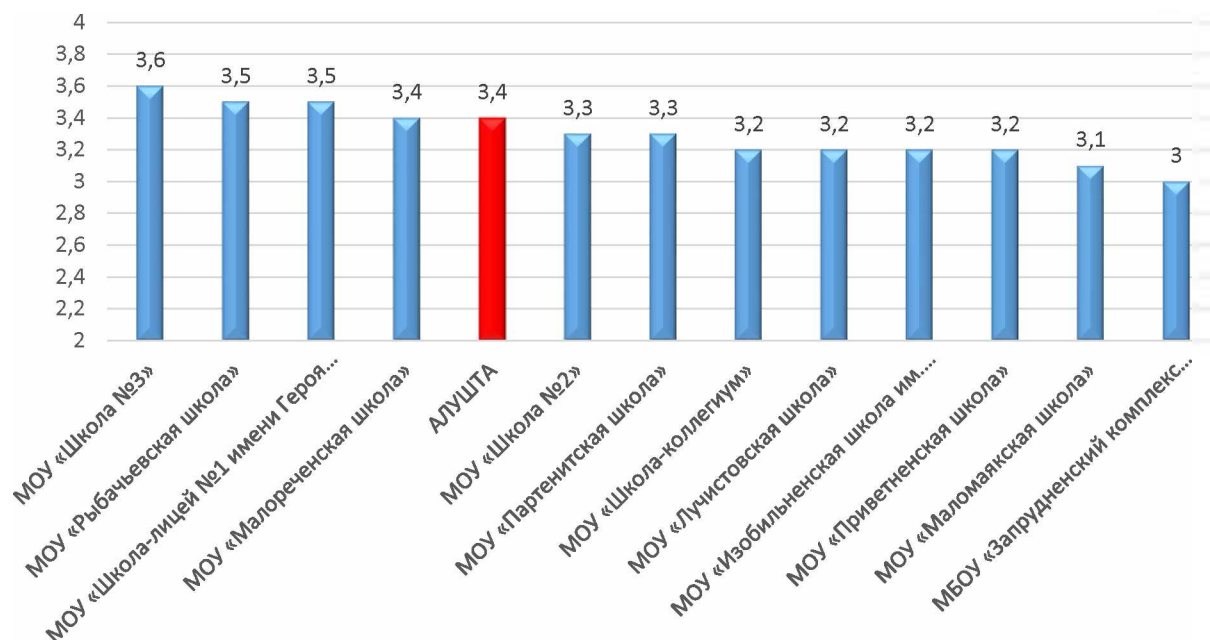
Из 12 общеобразовательных учреждений 9 учреждений по итогам ОГЭ не имеют оценку «2»: МОУ «Школа-коллегиум», МОУ «Лучистовская школа», МОУ «Маломаякская школа», МБОУ «Запруденский комплекс школа-сад», МОУ «Школа №2», МОУ «Рыбачьевская школа», МОУ «Приветненская школа», МОУ «Изобильненская школа им. Э.У. Чалбаша». Успешность в перечисленных учреждениях составляет 100%.

### Качество знаний по итогам ОГЭ по математике в 2020/2021 учебном году в разрезе общеобразовательных учреждений



Наибольший показатель качества знаний составляет 59,8% - МОУ «Школа №3». Показатель качества знаний 0% - МБОУ «Запрудненский комплекс школа-сад».

**Средний балл по итогам ОГЭ по математике в 2020/2021 учебном году в разрезе общеобразовательных учреждений**



Наибольший средний балл 3,6 - МОУ «Школа №3». Наименьший средний балл – 3: МБОУ «Запрудненский комплекс школа-сад».

В соответствии с протоколами проверки результатов государственной итоговой аттестации обучающихся, освоивших основные образовательные программы основного общего образования в 2021 году средний первичный балл по городу Алушта составил 12, что соответствует оценке 3.

**Рекомендации:**

1. Рассмотреть и утвердить план мероприятий по подготовке и проведению государственной итоговой аттестации на 2021/2022 учебный год.

2. Администрациям общеобразовательных учреждений поставить на контроль обучающихся 9-х классов, нуждающихся в педагогической поддержке, с целью оказания коррекционной помощи в ликвидации пробелов в знаниях.

3. На производственных совещаниях обсуждать результаты проводимых контрольных срезов и намечать пути по ликвидации возникающих у обучающихся затруднений.

4. Осуществлять психологическое сопровождение выпускников при подготовке к итоговой аттестации.

5. Развивать систему подготовки и организации итоговой аттестации через повышение информационной компетенции участников образовательного процесса.

6. При планировании повышения квалификации учителей-предметников учесть результаты государственной итоговой аттестации обучающихся, мотивировать педагогов на выбор программы повышения квалификации, ориентированной на индивидуальные образовательные потребности.

7. Ответственным за подготовку и проведение ГИА обеспечить объективный контроль исполнения учителями требований федеральных и региональных нормативно-правовых актов, регламентирующих организацию и проведение государственной итоговой аттестации выпускников.

8. Организовать обсуждение результатов ГИА-2019 на методических объединениях учителей в общеобразовательных учреждениях.

9. Разработать план устранения недостатков и обеспечить его реализацию и выполнение в течение учебного года.