



АДМІНІСТРАЦІЯ МІСТА  
АЛУШТИ  
МУНІЦИПАЛЬНА БЮДЖЕТНА  
УСТАНОВА «ЦЕНТР  
ІНФОРМАЦІЙНО-МЕТОДИЧНОГО  
СУПРОВОДЖЕННЯ  
ОСВІТНІХ ЗАКЛАДІВ»  
МІСТА АЛУШТИ

298516, м.Алушта, пл.Радянська, 1

Тел: (36560) 56190

imc-alushta@mail.ru

от 25.08.2021 № 421/01-06

на № \_\_\_\_\_ от \_\_\_\_\_

АДМИНИСТРАЦИЯ ГОРОДА  
АЛУШТЫ  
МУНИЦИПАЛЬНОЕ БЮДЖЕТНОЕ  
УЧРЕЖДЕНИЕ «ЦЕНТР  
ИНФОРМАЦИОННО-МЕТОДИЧЕСКОГО  
СОПРОВОЖДЕНИЯ  
ОБРАЗОВАТЕЛЬНЫХ ОРГАНИЗАЦИЙ»  
ГОРОДА АЛУШТЫ

298516, г.Алушта, пл.Советская, 1

Тел: (36560) 56190

imc-alushta@mail.ru

АЛУШТА ШЕЭРИНИНГЬ  
МЕМУРИЕТИ  
АЛУШТА ШЕЭРИНИНГЬ БЕЛЕДИЕ  
БЮДЖЕТ  
МУЭССИСЕСИ «МАЛПОМАТ-  
УСУЛИЕТЛИ ОЗГЪАРУВ  
ТАСИЛЬ МЕРКЕЗИ»

298516, г.Алушта, пл.Шурасы, 1

Тел: (36560) 56190

imc-alushta@mail.ru

Руководителям  
общеобразовательных  
учреждений

Направляем справку о результатах проведения Всероссийских проверочных работ во втором полугодии 2020/2021 учебного года в муниципальных общеобразовательных учреждениях города Алушты для ознакомления педагогических работников общеобразовательного учреждения, принятия управленческих решений, утверждения плана мероприятий по соблюдению объективности и качественной подготовки к проведению и оцениванию ВПР в 2022 году.

Приложение на 37 л.

Директор МБУ «ЦИМСОО»

Т.Т. Петрова

**О результатах проведения Всероссийских проверочных работ во втором полугодии 2020/2021 учебного года в муниципальных общеобразовательных учреждениях города Алушты (аналитическая справка)**

В соответствии с приказом Федеральной службы по надзору в сфере образования и науки (Рособрнадзор) от 11 февраля 2021 года № 119 «О проведении Федеральной службой по надзору в сфере образования и науки мониторинга качества подготовки обучающихся общеобразовательных организаций в форме всероссийских проверочных работ в 2021 году», в соответствии с письмом Федеральной службы по надзору в сфере образования и науки от 12.01.2021 №14-15 "О проведении всероссийских проверочных работ в 4-8, 10-11 классах в 2021 году», во исполнение приказа Министерства образования, науки и молодёжи Республики Крым «О проведении мониторинга качества подготовки обучающихся общеобразовательных организаций Республики Крым в форме всероссийских проверочных работ» от 20.02.2021г. года № 277, приказа управления образования и молодёжи администрации города Алушты «О проведении мониторинга качества подготовки обучающихся общеобразовательных учреждений города Алушты в форме всероссийских проверочных работ в 2021 году» от 26.02.2021 №65, в целях совершенствования и реализации процедур оценки степени и уровня освоения образовательных программ общего образования обучающимися общеобразовательных организаций, в муниципальных общеобразовательных учреждениях прошли всероссийские проверочные работы (далее – ВПР) в 4-8 классах в штатном режиме, в 11-х классах в режиме апробации.

**4 КЛАСС  
МАТЕМАТИКА**

**Результаты ВПР по математике в 4-х классах  
в разрезе общеобразовательных организаций**

<b>Группы участников</b>	<b>Кол-во участников</b>	<b>2 (%)</b>	<b>3 (%)</b>	<b>4 (%)</b>	<b>5 (%)</b>	<b>Успешность (%)</b>	<b>Качество (%)</b>	<b>Средний балл (%)</b>
Алушта	544	2,57	23,71	49,82	23,9	97,43	73,72	4,0
МОУ «Школа-лицей №1 имени Героя Советского Союза Николая Георгиевича Саранчева»	100	3	34	38	25	97	63	3,9
МОУ «Школа №2»	105	0	19,05	63,81	17,14	100	80,95	4
МОУ «Школа №3»	108	1,85	25	54,63	18,52	98,15	73,15	3,9
МОУ «Школа-коллегиум»	25	0	28	40	32	100	72	4
МБОУ «Запрудненский комплекс школа-сад»	19	0	47,37	36,84	15,79	100	52,63	3,7
МОУ «Изобильненская школа им. Э.У. Чалбаша»	26	3,85	15,38	61,54	19,23	96,15	80,77	4
МОУ «Лучистовская школа»	7	14,29	14,29	42,86	28,57	85,71	71,43	3,9
МОУ «Маломаякская школа»	42	2,38	19,05	40,48	38,1	97,62	78,58	4,1
МОУ «Малореченская школа»	30	6,67	20	53,33	20	93,33	73,33	3,9
МОУ «Партенитская школа»	40	5	20	50	25	95	75	4
МОУ «Приветненская школа»	28	7,14	17,86	46,43	28,57	92,86	75	4

МОУ «Рыбачьевская школа»	14	0	0	35,71	64,29	100	100	4,6
--------------------------	----	---	---	-------	-------	-----	-----	-----

Общегородские показатели:

успешность выполнения ВПР – 97,43%; качество выполнения ВПР – 73,72%, средний балл –

4.

Успешность выше общегородского показателя: МОУ «Школа №2» (100%), МБОУ «Запрудненский комплекс школа-сад» (100%), МОУ «Школа-коллегиум» (100%), МОУ «Рыбачьевская школа» (100%), МОУ «Школа №3» (98,15%).

Наименьший показатель успешности у МОУ «Лучистовская школа» (85,71%).

Качество знаний выше общегородского показателя: МОУ «Школа №2» (80,95%), МОУ «Изобильненская школа им. Э.У. Чалбаша» (80,77%), МОУ «Маломаякская школа» (78,58%), МОУ «Партенитская школа» (75%), МОУ «Приветненская школа» (75%), МОУ «Рыбачьевская школа» (100%).

Наименьший показатель качества знаний 52,63% - МБОУ «Запрудненский комплекс школа-сад».

Средний балл выше общегородского показателя 4,6 – МОУ «Рыбачьевская школа».

Соответствие оценки за выполненную работу оценке по журналу по математике показывает следующее:

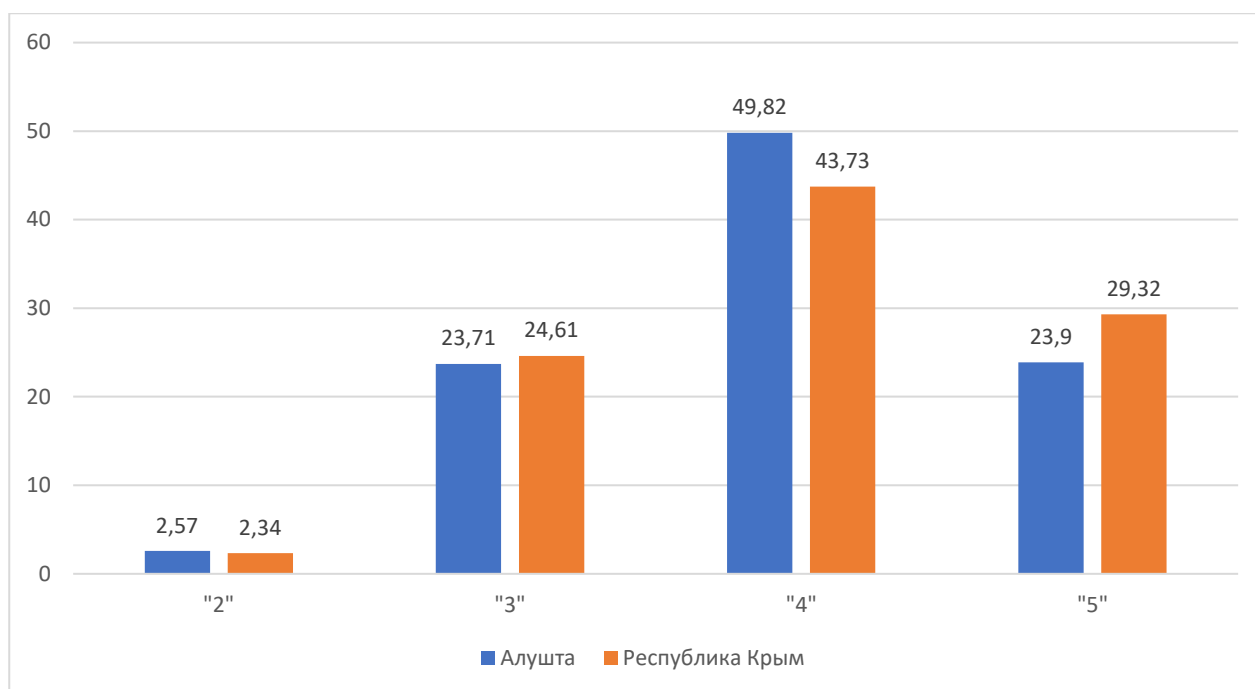
Группы участников	Количество участников	%
<b>Алушта</b>		
Понизили (Отметка < Отметка по журналу) %	108	19,85
Подтвердили (Отметка = Отметке по журналу) %	343	63,05
Повысили (Отметка > Отметка по журналу) %	93	17,1
Всего	544	100
<b>МОУ «Школа-лицей №1 имени Героя Советского Союза Николая Георгиевича Саранчева»</b>		
Понизили (Отметка < Отметка по журналу) %	37	37
Подтвердили (Отметка = Отметке по журналу) %	48	48
Повысили (Отметка > Отметка по журналу) %	15	15
Всего	100	100
<b>МОУ «Школа №2»</b>		
Понизили (Отметка < Отметка по журналу) %	12	11,43
Подтвердили (Отметка = Отметке по журналу) %	75	71,43
Повысили (Отметка > Отметка по журналу) %	18	17,14
Всего	105	100
<b>МОУ «Школа №3»</b>		
Понизили (Отметка < Отметка по журналу) %	8	7,41
Подтвердили (Отметка = Отметке по журналу) %	83	76,85
Повысили (Отметка > Отметка по журналу) %	17	15,74
Всего	108	100
<b>МОУ «Школа-коллегиум»</b>		
Понизили (Отметка < Отметка по журналу) %	2	8
Подтвердили (Отметка = Отметке по журналу) %	21	84
Повысили (Отметка > Отметка по журналу) %	2	8
Всего	25	100
<b>МБОУ «Запрудненский комплекс школа-сад»</b>		
Понизили (Отметка < Отметка по журналу) %	9	47,37
Подтвердили (Отметка = Отметке по журналу) %	10	52,63
Повысили (Отметка > Отметка по журналу) %	0	0

Всего	19	100
<b>МОУ «Изобильненская школа им. Э.У. Чалбаша»</b>		
Понизили (Отметка < Отметка по журналу) %	6	23,08
Подтвердили (Отметка = Отметке по журналу) %	14	53,85
Повысили (Отметка > Отметка по журналу) %	6	23,08
Всего	26	100
<b>МОУ «Лучистовская школа»</b>		
Понизили (Отметка < Отметка по журналу) %	1	14,29
Подтвердили (Отметка = Отметке по журналу) %	4	57,14
Повысили (Отметка > Отметка по журналу) %	2	28,57
Всего	7	100
<b>МОУ «Маломаякская школа»</b>		
Понизили (Отметка < Отметка по журналу) %	5	11,9
Подтвердили (Отметка = Отметке по журналу) %	27	64,29
Повысили (Отметка > Отметка по журналу) %	10	23,81
Всего	42	100
<b>МОУ «Малореченская школа»</b>		
Понизили (Отметка < Отметка по журналу) %	7	23,33
Подтвердили (Отметка = Отметке по журналу) %	17	56,67
Повысили (Отметка > Отметка по журналу) %	6	20
Всего	30	100
<b>МОУ «Партенитская школа»</b>		
Понизили (Отметка < Отметка по журналу) %	14	35
Подтвердили (Отметка = Отметке по журналу) %	25	62,5
Повысили (Отметка > Отметка по журналу) %	1	2,5
Всего	40	100
<b>МОУ «Приветненская школа»</b>		
Понизили (Отметка < Отметка по журналу) %	7	25
Подтвердили (Отметка = Отметке по журналу) %	13	46,43
Повысили (Отметка > Отметка по журналу) %	8	28,57
Всего	28	100
<b>МОУ «Рыбачьевская школа»</b>		
Понизили (Отметка < Отметка по журналу) %	0	0
Подтвердили (Отметка = Отметке по журналу) %	6	42,86
Повысили (Отметка > Отметка по журналу) %	8	57,14
Всего	14	100

Подтвердили оценку 343 участника ВПР, что составляет 63,05%. 108 участников (19,85%) понизили оценку. Повысили оценку 93 человека (17,11%).

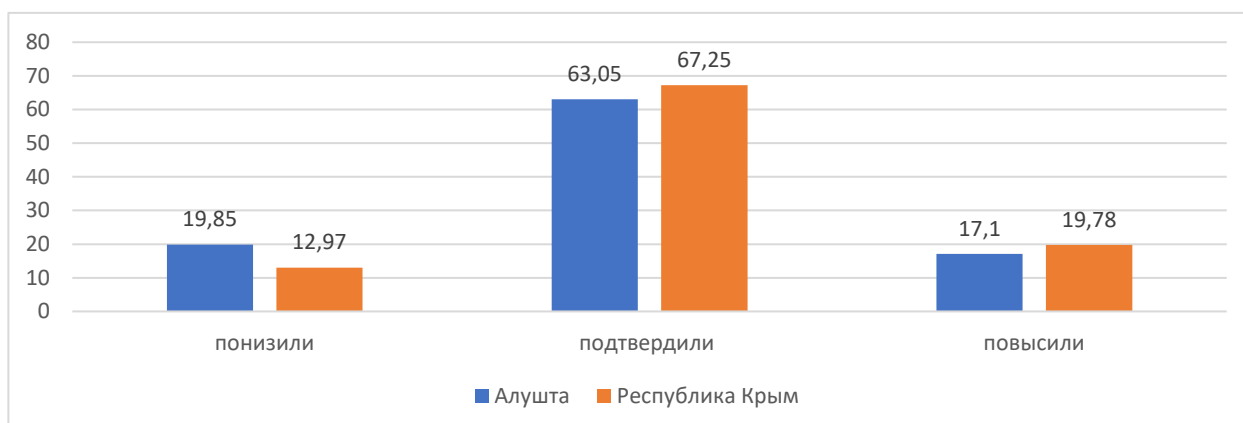
Сравнительный анализ результатов ВПР по математике по муниципальному образованию городской округ Алушта с результатами Республики Крым показывает следующее:

#### **Статистика по отметкам по итогам ВПР-2021 по математике в 4-х классах**



Процент оценки «2» в Алуште выше, чем по Республике Крым, процент оценки «4» выше (на 6,09%), процент «5» (на 5,42%) ниже, чем по Республике Крым.

#### **Соответствие отметок за выполненную работу и отметок по журналу по итогам ВПР-2021 по математике в 4-х классах**



В сравнении с республиканскими показателями по городу Алушта:  
 процент обучающихся подтвердивших оценку ниже на 4,2%;  
 процент обучающихся понизивших оценку выше на 6,88%;  
 процент обучающихся повысивших оценку ниже на 2,68%.

### **РУССКИЙ ЯЗЫК**

#### **Результаты ВПР по русскому языку в 4-х классах в разрезе общеобразовательных организаций**

Группы участников	Кол-во участников	2 (%)	3 (%)	4 (%)	5 (%)	Успешность (%)	Качество (%)	Средний балл (%)
Алушта	517	3,48	30,75	44,87	20,89	96,52	65,76	3,8

МОУ «Школа-лицей №1 имени Героя Советского Союза Николая Георгиевича Саранчева»	97	7,22	32,99	39,18	20,62	92,78	59,8	3,7
МОУ «Школа №2»	98	0	24,49	46,94	28,57	100	75,51	4
МОУ «Школа №3»	102	0,98	33,33	45,1	20,59	99,02	65,69	3,6
МОУ «Школа-коллегиум»	24	0	33,33	58,33	8,33	100	66,66	3,8
МБОУ «Запрудненский комплекс школа-сад»	17	23,53	29,41	35,29	11,76	76,47	47,05	3,4
МОУ «Изобильненская школа им. Э.У. Чалбаша»	23	4,35	30,43	47,83	17,39	95,65	65,22	3,8
МОУ «Лучистовская школа»	7	14,29	57,14	28,57	0	85,71	28,57	3,1
МОУ «Маломаякская школа»	41	2,44	34,15	43,9	19,51	97,56	63,41	3,8
МОУ «Малореченская школа»	30	10	43,33	30	16,67	90	46,67	3,5
МОУ «Партенитская школа»	38	0	26,32	63,16	10,53	100	73,69	3,8
МОУ «Приветненская школа»	27	0	29,63	44,44	25,93	100	70,37	4
МОУ «Рыбачьевская школа»	13	0	0	46,15	53,85	100	100	4,5

Общегородские показатели:

успешность выполнения ВПР – 96,52%; качество выполнения ВПР – 65,76%, средний балл – 3,8.

Успешность выше общегородского показателя: МОУ «Школа №2» (100%), МОУ «Школа-коллегиум» (100%), МОУ «Рыбачьевская школа» (100%), МОУ Школа №3 (99,02%), МОУ «Маломаякская школа» (97,56%), МОУ «Приветненская школа» (100%), МОУ «Партенитская школа» (100%).

Наименьший показатель успешности у МБОУ «Запрудненский комплекс школа-сад» (76,47%).

Качество знаний выше общегородского показателя: МОУ «Школа №2» (75,51%), МОУ «Партенитская школа» (73,66%), МОУ «Приветненская школа» (70,37%), МОУ «Рыбачьевская школа» (100%), МОУ «Школа-коллегиум» (66,66%).

Наименьший показатель качества знаний 28,57% - МОУ «Лучистовская школа».

Средний балл выше общегородского показателя у МОУ «Рыбачьевская школа» (4,5), МОУ «Школа №2» (4), МОУ «Приветненская школа» (4).

Наименьший средний балл у МОУ «Лучистовская школа» (3,1).

Соответствие оценки за выполненную работу оценке по журналу по русскому языку показывает следующее:

Группы участников	Количество участников	%
<b>Алушта</b>		
Понизили (Отметка < Отметка по журналу) %	108	20,89
Подтвердили (Отметка = Отметке по журналу) %	347	67,12
Повысили (Отметка > Отметка по журналу) %	62	11,99
Всего	517	100
<b>МОУ «Школа-лицей №1 имени Героя Советского Союза Николая Георгиевича Саранчева»</b>		
Понизили (Отметка < Отметка по журналу) %	33	34,02
Подтвердили (Отметка = Отметке по журналу) %	59	60,82
Повысили (Отметка > Отметка по журналу) %	5	5,15
Всего	97	100
<b>МОУ «Школа №2»</b>		
Понизили (Отметка < Отметка по журналу) %	11	11,22

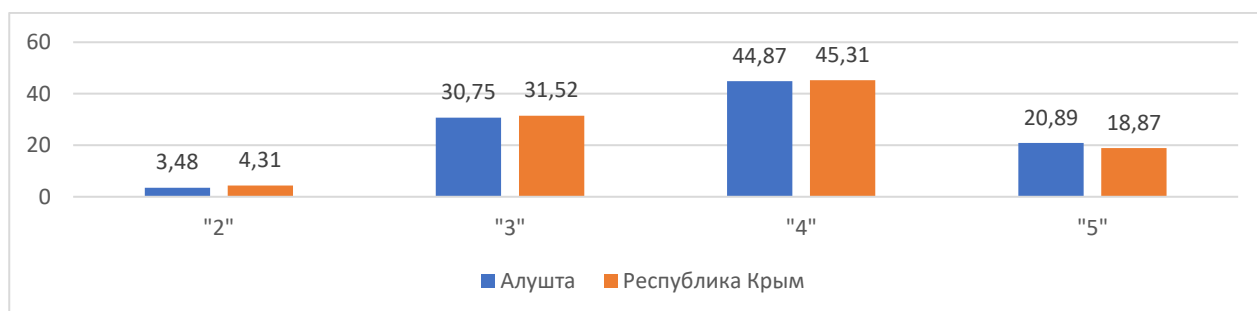
Подтвердили (Отметка = Отметке по журналу) %	63	64,29
Повысили (Отметка > Отметка по журналу) %	24	24,49
Всего	98	100
<b>МОУ «Школа №3»</b>		
Понизили (Отметка < Отметка по журналу) %	4	3,92
Подтвердили (Отметка = Отметке по журналу) %	91	89,22
Повысили (Отметка > Отметка по журналу) %	7	6,86
Всего	102	100
<b>МОУ «Школа-коллегиум»</b>		
Понизили (Отметка < Отметка по журналу) %	5	20,83
Подтвердили (Отметка = Отметке по журналу) %	16	66,67
Повысили (Отметка > Отметка по журналу) %	3	12,5
Всего	24	100
<b>МБОУ «Запрудненский комплекс школа-сад»</b>		
Понизили (Отметка < Отметка по журналу) %	9	52,94
Подтвердили (Отметка = Отметке по журналу) %	8	47,06
Повысили (Отметка > Отметка по журналу) %	0	0
Всего	17	100
<b>МОУ «Изобильненская школа им. Э.У. Чалбаша»</b>		
Понизили (Отметка < Отметка по журналу) %	8	34,78
Подтвердили (Отметка = Отметке по журналу) %	11	47,83
Повысили (Отметка > Отметка по журналу) %	4	17,39
Всего	23	100
<b>МОУ «Лучистовская школа»</b>		
Понизили (Отметка < Отметка по журналу) %	4	57,14
Подтвердили (Отметка = Отметке по журналу) %	3	42,86
Повысили (Отметка > Отметка по журналу) %	0	0
Всего	7	100
<b>МОУ «Маломаякская школа»</b>		
Понизили (Отметка < Отметка по журналу) %	10	24,39
Подтвердили (Отметка = Отметке по журналу) %	26	63,41
Повысили (Отметка > Отметка по журналу) %	5	12,2
Всего	41	100
<b>МОУ «Малореченская школа»</b>		
Понизили (Отметка < Отметка по журналу) %	7	23,33
Подтвердили (Отметка = Отметке по журналу) %	22	73,33
Повысили (Отметка > Отметка по журналу) %	1	3,33
Всего	30	100
<b>МОУ «Партенитская школа»</b>		
Понизили (Отметка < Отметка по журналу) %	16	42,11
Подтвердили (Отметка = Отметке по журналу) %	22	57,89
Повысили (Отметка > Отметка по журналу) %	0	0
Всего	38	100
<b>МОУ «Приветненская школа»</b>		
Понизили (Отметка < Отметка по журналу) %	1	3,7
Подтвердили (Отметка = Отметке по журналу) %	20	74,07

Повысили (Отметка > Отметка по журналу) %	6	22,22
Всего	27	100
<b>МОУ «Рыбачьевская школа»</b>		
Понизили (Отметка < Отметка по журналу) %	0	0
Подтвердили (Отметка = Отметке по журналу) %	6	46,15
Повысили (Отметка > Отметка по журналу) %	7	53,85
Всего	13	100

Подтвердили оценку 347 участников ВПР, что составляет 67,12%. 108 участников (20,89%) понизили оценку. Повысили оценку 62 человека (11,99%).

Сравнительный анализ результатов ВПР по русскому языку по муниципальному образованию городской округ Алушта с результатами Республики Крым показывает следующее:

#### **Статистика по отметкам по итогам ВПР-2021 по русскому языку в 4-х классах**



Процент оценки «2» в Алуште ниже, чем по Республике Крым, процент оценки «4» ниже (на 0,44%), процент «5» (на 2,02%) выше, чем по Республике Крым.

#### **Соответствие отметок за выполненную работу и отметок по журналу по итогам ВПР-2021 по русскому в 4-х классах**



В сравнении с республиканскими показателями по городу Алушта:  
 процент обучающихся, подтвердивших оценку ниже на 4,45%;  
 процент обучающихся понизивших оценку выше на 2,64%;  
 процент обучающихся повысивших оценку выше на 1,81%.

### **5 КЛАСС МАТЕМАТИКА**

#### **Результаты ВПР по математике в 5-х классах в разрезе общеобразовательных организаций**



Группы участников	Кол-во участников	2 (%)	3 (%)	4 (%)	5 (%)	Успешность (%)	Качество (%)	Средний балл (%)
Алушта	513	11,33	36,83	34,56	17,28	86,2	50	3,5
МОУ «Школа-лицей №1 имени Героя Советского Союза Николая Георгиевича Саранчева»	112	10,71	43,75	29,46	16,07	89,29	45,53	3,4
МОУ «Школа №2»	93	2,15	30,11	48,39	19,35	97,85	67,74	3,5
МОУ «Школа №3»	103	-----	-----	-----	-----	-----	-----	-----
МОУ «Школа-коллегиум»	33	15,15	33,33	30,3	21,21	84,85	51,51	3,5
МБОУ «Запрудненский комплекс школа-сад»	11	27,27	36,36	36,36	0	72,73	36,36	3,1
МОУ «Изобильненская школа им. Э.У. Чалбаша»	26	15,38	30,77	38,46	15,38	84,62	53,84	3,5
МОУ «Лучистовская школа»	10	10,7	36,1	48,9	4,3	89,3	53,2	3,9
МОУ «Маломаякская школа»	29	6,9	34,48	34,48	24,14	93,1	58,62	3,8
МОУ «Малореченская школа»	18	5,56	33,33	27,78	33,33	94,44	61,11	3,7
МОУ «Партенитская школа»	47	-----	-----	-----	-----	-----	-----	-----
МОУ «Приветненская школа»	25	44	44	8	4	56	12	2,6
МОУ «Рыбачьевская школа»	6	0	50	50	0	100	50	3,5

Общегородские показатели:

успешность выполнения ВПР – 86,2%; качество выполнения ВПР – 50%, средний балл – 3,5.

Успешность выше общегородского показателя: МОУ «Школа-лицей №1 имени Героя Советского Союза Николая Георгиевича Саранчева» (89,29%), МОУ «Школа №2» (97,85%), МОУ «Лучистовская школа» (89,3%), МОУ «Маломаякская школа» (93,1%), МОУ «Малореченская школа» (94,44%), МОУ «Рыбачьевская школа» (100%).

Наименьший показатель успешности у МОУ «Приветненская школа» (56%).

Качество знаний выше общегородского показателя: МОУ «Школа №2» (67,74%), МОУ «Школа-коллегиум» (51,51%), МОУ «Изобильненская школа им. Э.У. Чалбаша» (53,84%), МОУ «Лучистовская школа» (53,2%), МОУ «Маломаякская школа» (58,62%), МОУ «Малореченская школа» (61,11%).

Наименьший показатель качества знаний 12% - МОУ «Приветненская школа».

Средний балл выше общегородского показателя: МОУ «Лучистовская школа» (3,9), МОУ «Маломаякская школа» (3,8), МОУ «Малореченская школа» (3,7).

Соответствие оценки за выполненную работу оценке по журналу по математике показывает следующее:

Группы участников	Количество участников	%
<b>Алушта</b>		
Понизили (Отметка < Отметка по журналу) %	123	34,84
Подтвердили (Отметка = Отметке по журналу) %	189	53,54
Повысили (Отметка > Отметка по журналу) %	41	11,61
Всего	353	100
<b>МОУ «Школа-лицей №1 имени Героя Советского Союза Николая Георгиевича Саранчева»</b>		
Понизили (Отметка < Отметка по журналу) %	45	40,18

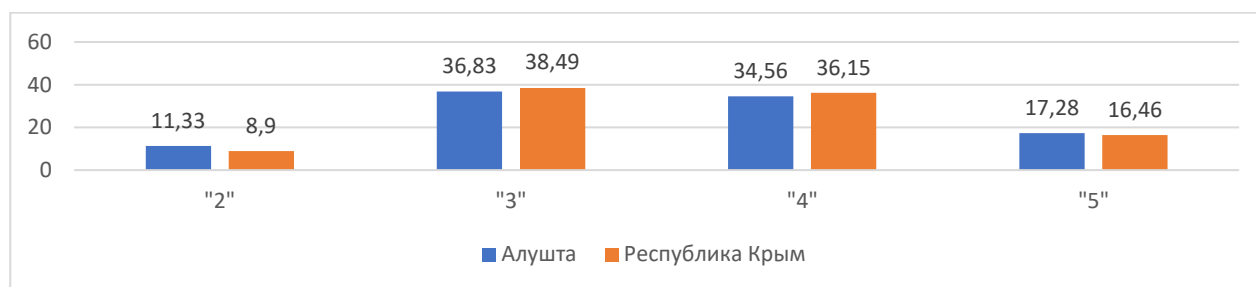
Подтвердили (Отметка = Отметке по журналу) %	52	46,43
Повысили (Отметка > Отметка по журналу) %	15	13,39
Всего	112	100
<b>МОУ «Школа №2»</b>		
Понизили (Отметка < Отметка по журналу) %	21	22,58
Подтвердили (Отметка = Отметке по журналу) %	59	63,44
Повысили (Отметка > Отметка по журналу) %	13	13,98
Всего	93	100
<b>МОУ «Школа №3»</b>		
Понизили (Отметка < Отметка по журналу) %		
Подтвердили (Отметка = Отметке по журналу) %		
Повысили (Отметка > Отметка по журналу) %		
Всего		
<b>МОУ «Школа-коллегиум»</b>		
Понизили (Отметка < Отметка по журналу) %	7	21,21
Подтвердили (Отметка = Отметке по журналу) %	21	63,64
Повысили (Отметка > Отметка по журналу) %	5	15,15
Всего	33	100
<b>МБОУ «Запрудненский комплекс школа-сад»</b>		
Понизили (Отметка < Отметка по журналу) %	6	54,55
Подтвердили (Отметка = Отметке по журналу) %	5	45,45
Повысили (Отметка > Отметка по журналу) %	0	0
Всего	11	100
<b>МОУ «Изобильненская школа им. Э.У. Чалбаша»</b>		
Понизили (Отметка < Отметка по журналу) %	5	19,23
Подтвердили (Отметка = Отметке по журналу) %	19	73,08
Повысили (Отметка > Отметка по журналу) %	2	7,69
Всего	26	100
<b>МОУ «Лучистовская школа»</b>		
Понизили (Отметка < Отметка по журналу) %		
Подтвердили (Отметка = Отметке по журналу) %		
Повысили (Отметка > Отметка по журналу) %	12	41,38
Всего	15	51,72
<b>МОУ «Маломаякская школа»</b>		
Понизили (Отметка < Отметка по журналу) %	2	6,9
Подтвердили (Отметка = Отметке по журналу) %	29	100
Повысили (Отметка > Отметка по журналу) %	5	27,78
Всего	10	55,56
<b>МОУ «Малореченская школа»</b>		
Понизили (Отметка < Отметка по журналу) %	3	16,67
Подтвердили (Отметка = Отметке по журналу) %	18	100
Повысили (Отметка > Отметка по журналу) %	7	21,21
Всего	21	63,64
Всего	5	15,15
<b>МОУ «Партенитская школа»</b>		
Понизили (Отметка < Отметка по журналу) %		
Подтвердили (Отметка = Отметке по журналу) %		

Повысили (Отметка > Отметка по журналу) %		
Всего		
<b>МОУ «Приветненская школа»</b>		
Понизили (Отметка < Отметка по журналу) %	20	80
Подтвердили (Отметка = Отметке по журналу) %	4	16
Повысили (Отметка > Отметка по журналу) %	1	4
Всего	25	100
<b>МОУ «Рыбачьевская школа»</b>		
Понизили (Отметка < Отметка по журналу) %	2	33,33
Подтвердили (Отметка = Отметке по журналу) %	4	66,67
Повысили (Отметка > Отметка по журналу) %	0	0
Всего	6	100

Подтвердили оценку 189 участника ВПР, что составляет 53,54%. 123 участника (34,84%) понизили оценку. Повысили оценку 41 человек (11,61%).

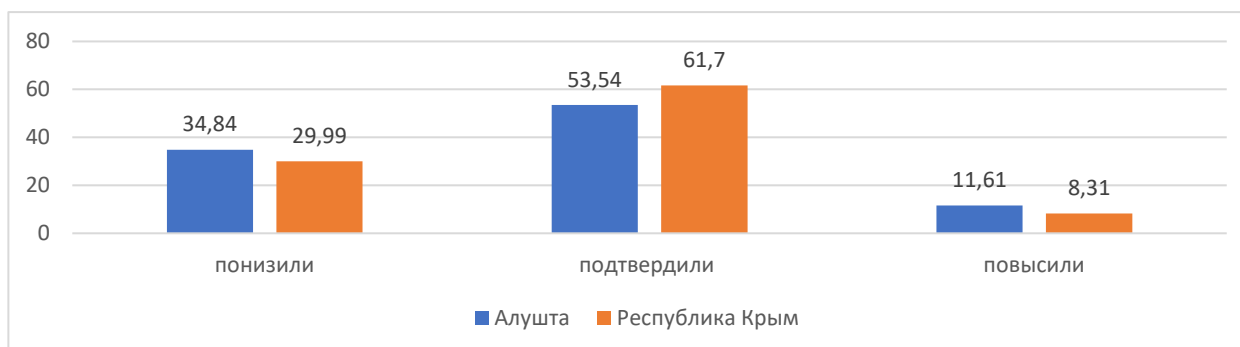
Сравнительный анализ результатов ВПР по математике по муниципальному образованию городской округ Алушта с результатами Республики Крым показывает следующее:

#### Статистика по отметкам по итогам ВПР-2021 по математике в 5-х классах



Процент оценки «2» в Алуште выше, чем по Республике Крым, процент оценки «4» ниже, процент «5» выше, чем по Республике Крым.

#### Соответствие отметок за выполненную работу и отметок по журналу по итогам ВПР-2021 по математике в 5-х классах



В сравнении с республиканскими показателями по городу Алушта:

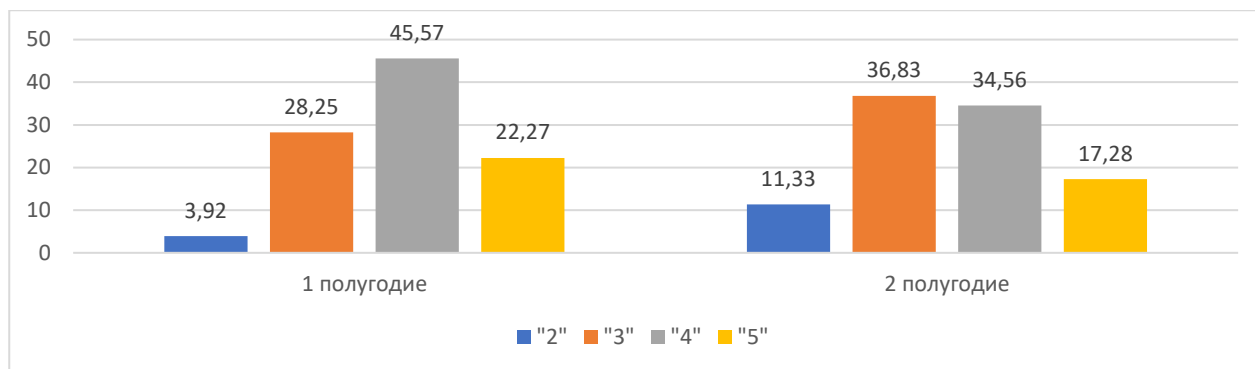
процент обучающихся подтвердивших оценку ниже на 8,16%;

процент обучающихся понизивших оценку выше на 4,85%;

процент обучающихся повысивших оценку выше на 3,3%.

В сравнении с результатами ВПР по математике в 5-х классах второго полугодия с первым полугодием 2020/2021 учебного года, имеем следующие результаты:

#### Сравнение результатов ВПР 2 полугодия с 1 полугодием 2020/2021 учебного года по математике в 5-х классах



В первом полугодии обучающиеся 5 класса выполняли работу по программе 4 класса. Из данных, представленных в диаграмме:

во 2 полугодии успешность выполнения ВПР на 7,41% ниже, чем в 1 полугодии;  
на 16% снизилось качество знаний по итогам второго полугодия.

### **РУССКИЙ ЯЗЫК** Результаты ВПР по русскому языку в 5-х классах в разрезе общеобразовательных организаций

Группы участников	Кол-во участников	2 (%)	3 (%)	4 (%)	5 (%)	Успешность (%)	Качество (%)	Средний балл (%)
Алушта	509	10,02	35,45	35,45	19,07	89,97	48,25	3,5
МОУ «Школа-лицей №1 имени Героя Советского Союза Николая Георгиевича Саранчева»	106	6,6	39,62	33,96	19,81	93,4	53,77	3,7
МОУ «Школа №2»	97	11,34	28,87	40,21	19,59	88,66	59,8	3,4
МОУ «Школа №3»	100	---	---	---	---	---	---	---
МОУ «Школа-коллегиум»	33	9,09	36,36	21,21	33,33	90,91	54,54	3,8
МБОУ «Запрудненский комплекс школа-сад»	11	18,18	81,82	0	0	81,82	0	2,8
МОУ «Изобильненская школа им. Э.У. Чалбаша»	25	8	36	40	16	92	56	3,6
МОУ «Лучистовская школа»	10	0	20	40	40	100	80	4,2
МОУ «Маломаякская школа»	29	6,9	41,38	41,38	10,34	93,1	51,72	3,6
МОУ «Малореченская школа»	19	21,05	31,58	47,37	0	78,95	47,37	3,3
МОУ «Партенитская школа»	44	11,36	18,18	38,64	31,82	88,64	70,46	3,7
МОУ «Приветненская школа»	28	17,86	39,29	35,71	7,14	82,14	42,85	3,3
МОУ «Рыбачьевская школа»	7	0	85,71	14,29	0	100	14,29	3,1

Общегородские показатели:

успешность выполнения ВПР – 89,97%; качество выполнения ВПР – 48,25%, средний балл – 3,5.

Успешность выше общегородского показателя: МОУ «Школа-лицей №1 имени Героя Советского Союза Николая Георгиевича Саранчева» (93,4%), МОУ «Школа-коллегиум» (90,91%), МОУ «Изобильненская школа им. Э.У. Чалбаша» (92%), МОУ «Лучистовская школа» (100%), МОУ «Маломаякская школа» (93,1%), МОУ «Рыбачьевская школа» (100%).

Наименьший показатель успешности у МОУ «Малореченская школа» (78,95%).

Качество знаний выше общегородского показателя: МОУ «Школа-лицей №1 имени Героя Советского Союза Николая Георгиевича Саранчёва» (53,77%), МОУ «Школа №2» (59,8%), МОУ «Школа-коллегиум» (54,54%), МОУ «Изобильненская школа им. Э.У. Чалбаша» (56%), МОУ «Лучистовская школа» (80%), МОУ «Маломаякская школа» (51,72%), МОУ «Партенитская школа» (70,46%).

Отсутствует показатель качества знаний у МБОУ «Запрудненский комплекс школа-сад».

Средний балл выше общегородского показателя: МОУ «Школа-лицей №1 имени Героя Советского Союза Николая Георгиевича Саранчёва» (3,7), МОУ «Школа-коллегиум» (3,8), МОУ «Изобильненская школа им. Э.У. Чалбаша» (3,6), МОУ «Лучистовская школа» (4,2), МОУ «Маломаякская школа» (3,6%), МОУ «Партенитская школа» (3,7).

Наименьший показатель качества знаний 2,8 - МБОУ «Запрудненский комплекс школа-сад».

Соответствие оценки за выполненную работу оценке по журналу по русскому языку показывает следующее:

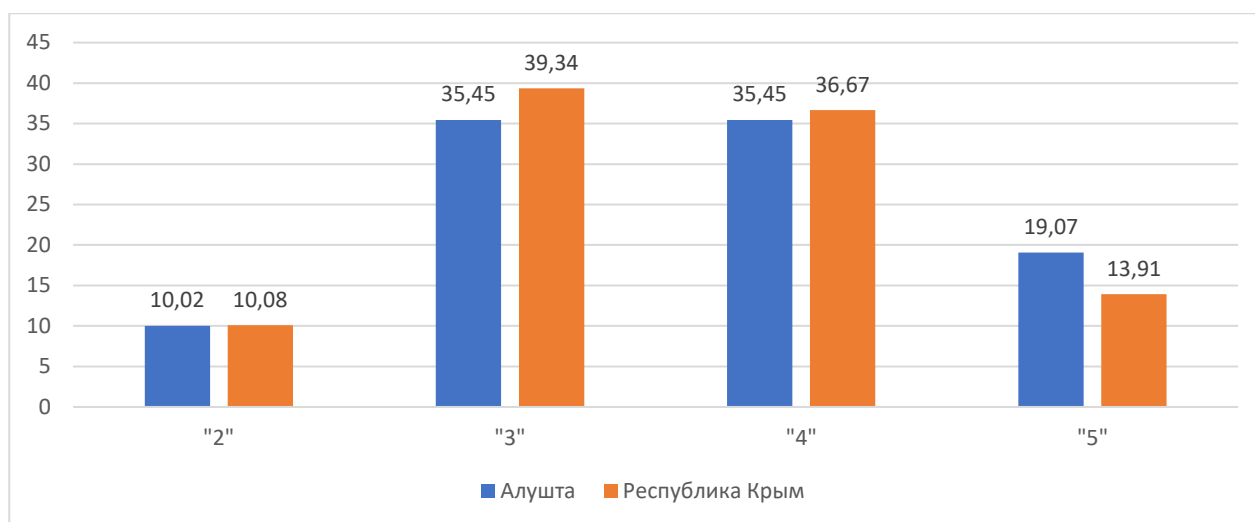
Группы участников	Количество участников	%
<b>Алушта</b>		
Понизили (Отметка < Отметка по журналу) %	103	25,18
Подтвердили (Отметка = Отметке по журналу) %	270	66,01
Повысили (Отметка > Отметка по журналу) %	36	8,8
Всего	409	100
<b>МОУ «Школа-лицей №1 имени Героя Советского Союза Николая Георгиевича Саранчева»</b>		
Понизили (Отметка < Отметка по журналу) %	22	20,75
Подтвердили (Отметка = Отметке по журналу) %	75	70,75
Повысили (Отметка > Отметка по журналу) %	9	8,49
Всего	106	100
<b>МОУ «Школа №2»</b>		
Понизили (Отметка < Отметка по журналу) %	26	26,8
Подтвердили (Отметка = Отметке по журналу) %	58	59,79
Повысили (Отметка > Отметка по журналу) %	13	13,4
Всего	97	100
<b>МОУ «Школа №3»</b>		
Понизили (Отметка < Отметка по журналу) %		
Подтвердили (Отметка = Отметке по журналу) %		
Повысили (Отметка > Отметка по журналу) %		
Всего		
<b>МОУ «Школа-коллегиум»</b>		
Понизили (Отметка < Отметка по журналу) %	6	18,18
Подтвердили (Отметка = Отметке по журналу) %	26	78,79
Повысили (Отметка > Отметка по журналу) %	1	3,03
Всего	33	100
<b>МБОУ «Запрудненский комплекс школа-сад»</b>		
Понизили (Отметка < Отметка по журналу) %	9	81,82
Подтвердили (Отметка = Отметке по журналу) %	2	18,18
Повысили (Отметка > Отметка по журналу) %	0	0
Всего	11	100
<b>МОУ «Изобильненская школа им. Э.У. Чалбаша»</b>		
Понизили (Отметка < Отметка по журналу) %	5	20

Подтвердили (Отметка = Отметке по журналу) %	19	76
Повысили (Отметка > Отметка по журналу) %	1	4
Всего	25	100
<b>МОУ «Лучистовская школа»</b>		
Понизили (Отметка < Отметка по журналу) %	0	0
Подтвердили (Отметка = Отметке по журналу) %	9	90
Повысили (Отметка > Отметка по журналу) %	1	10
Всего	10	100
<b>МОУ «Маломаякская школа»</b>		
Понизили (Отметка < Отметка по журналу) %	4	13,79
Подтвердили (Отметка = Отметке по журналу) %	23	79,31
Повысили (Отметка > Отметка по журналу) %	2	6,9
Всего	29	100
<b>МОУ «Малореченская школа»</b>		
Понизили (Отметка < Отметка по журналу) %	6	31,58
Подтвердили (Отметка = Отметке по журналу) %	12	63,16
Повысили (Отметка > Отметка по журналу) %	1	5,26
Всего	19	100
<b>МОУ «Партенитская школа»</b>		
Понизили (Отметка < Отметка по журналу) %	10	22,73
Подтвердили (Отметка = Отметке по журналу) %	26	59,09
Повысили (Отметка > Отметка по журналу) %	8	18,18
Всего	44	100
<b>МОУ «Приветненская школа»</b>		
Понизили (Отметка < Отметка по журналу) %	11	39,29
Подтвердили (Отметка = Отметке по журналу) %	17	60,71
Повысили (Отметка > Отметка по журналу) %	0	0
Всего	28	100
<b>МОУ «Рыбачьевская школа»</b>		
Понизили (Отметка < Отметка по журналу) %	4	57,14
Подтвердили (Отметка = Отметке по журналу) %	3	42,86
Повысили (Отметка > Отметка по журналу) %	0	0
Всего	7	100

Подтвердили оценку 270 участников ВПР, что составляет 66,01%. 130 участников (25,18%) понизили оценку. Повысили оценку 36 человек (8,8%).

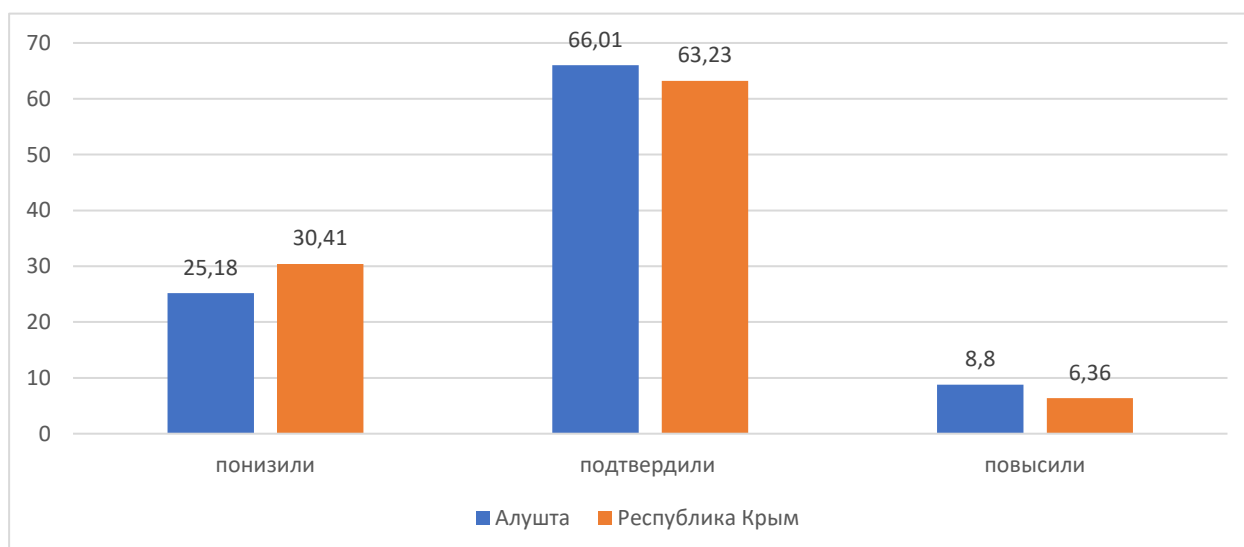
Сравнительный анализ результатов ВПР по русскому языку по муниципальному образованию городской округ Алушта с результатами Республики Крым показывает следующее:

#### **Статистика по отметкам по итогам ВПР-2021 по русскому языку в 5-х классах**



Процент оценки «2» в Алуште ниже на 0,06%, чем по Республике Крым, процент оценки «4» ниже на 1,22%, процент «5» выше на 5,16%, чем по Республике Крым.

### Соответствие отметок за выполненную работу и отметок по журналу по итогам ВПР-2021 по русскому языку в 5-х классах



В сравнении с республиканскими показателями по городу Алушта:

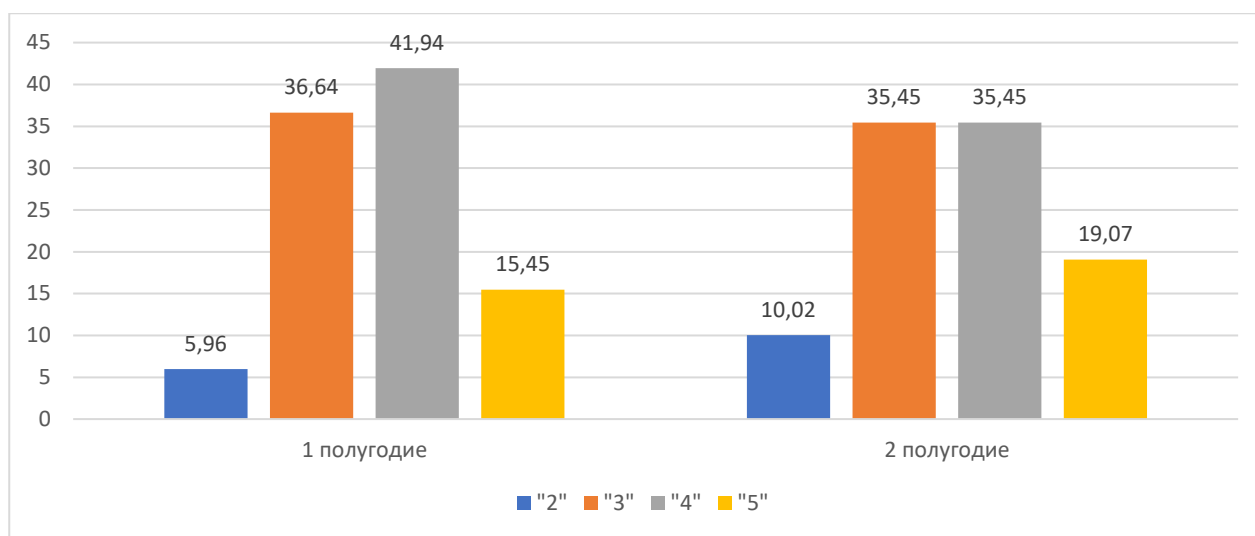
процент обучающихся подтвердивших оценку выше на 2,78%;

процент обучающихся понизивших оценку ниже на 5,23%;

процент обучающихся повысивших оценку выше на 2,44%.

В сравнении с результатами ВПР по русскому языку в 5-х классах второго полугодия с первым полугодием 2020/2021 учебного года, имеем следующие результаты:

### Сравнение результатов ВПР 2 полугодия с 1 полугодием 2020/2021 учебного года по русскому языку в 5-х классах



В первом полугодии обучающиеся 5 класса выполняли работу по программе 4 класса. Из данных, представленных в диаграмме:

во 2 полугодии успешность выполнения ВПР на 4,06% ниже, чем в 1 полугодии;  
на 2,87% снизилось качество знаний по итогам второго полугодия.

### 6 КЛАСС МАТЕМАТИКА

#### Результаты ВПР по математике в 6-х классах в разрезе общеобразовательных организаций

Группы участников	Кол-во участников	2 (%)	3 (%)	4 (%)	5 (%)	Успешность (%)	Качество (%)	Средний балл (%)
Алушта	444	7,21	39,86	41,67	11,26	92,79	52,93	3,6
МОУ «Школа-лицей №1 имени Героя Советского Союза Николая Георгиевича Саранчева»	77	10,39	38,96	41,56	9,09	89,61	50,65	3,5
МОУ «Школа №2»	99	2,02	27,27	53,54	17,17	97,98	70,71	3,9
МОУ «Школа №3»	78	6,41	44,87	43,59	5,13	93,59	48,72	3,5
МОУ «Школа-коллегиум»	19	10,53	36,84	21,05	31,58	89,47	52,63	3,7
МБОУ «Запрудненский комплекс школа-сад»	10	20	40	20	20	80	40	3,4
МОУ «Изобильненская школа им. Э.У. Чалбаша»	21	14,29	47,62	28,57	9,52	85,71	38,09	3,3
МОУ «Лучистовская школа»	7	0	14,29	42,86	42,86	100	85,72	4,3
МОУ «Маломаякская школа»	31	12,9	41,94	35,48	9,68	87,1	45,16	3,4
МОУ «Малореченская школа»	20	5	65	20	10	95	30	3,4
МОУ «Партенитская школа»	45	6,67	28,89	57,78	6,67	93,33	64,45	3,6
МОУ «Приветненская школа»	21	4,76	76,19	19,05	0	95,24	19,05	3,1
МОУ «Рыбачьевская школа»	16	6,25	50	37,5	6,25	93,75	43,75	3,4

Общегородские показатели:

успешность выполнения ВПР – 92,79%; качество выполнения ВПР – 52,93%, средний балл –

3,6.



Успешность выше общегородского показателя: МОУ «Школа №2» (97,98%), МОУ «Школа №3» (93,59%), МОУ «Лучистовская школа» (100%), МОУ «Малореченская школа» (95%), МОУ «Партенитская школа» (95,24%), МОУ «Приветненская школа» (95,24%), МОУ «Рыбачьевская школа» (93,75%).

Наименьший показатель успешности у МБОУ «Запрудненский комплекс школа-сад» (80%).

Качество знаний выше общегородского показателя: МОУ «Школа №2» (70,71%), МОУ «Лучистовская школа» (85,72%), МОУ «Партенитская школа» (64,45%).

Наименьший показатель качества знаний 19,05% - МОУ «Приветненская школа».

Средний балл выше общегородского показателя: МОУ «Школа №2» (3,9), МОУ «Лучистовская школа» (4,3), МОУ «Школа-коллегиум» (3,7).

Наименьший средний балл 3,1 – МОУ «Приветненская школа».

Соответствие оценки за выполненную работу оценке по журналу по математике показывает следующее:

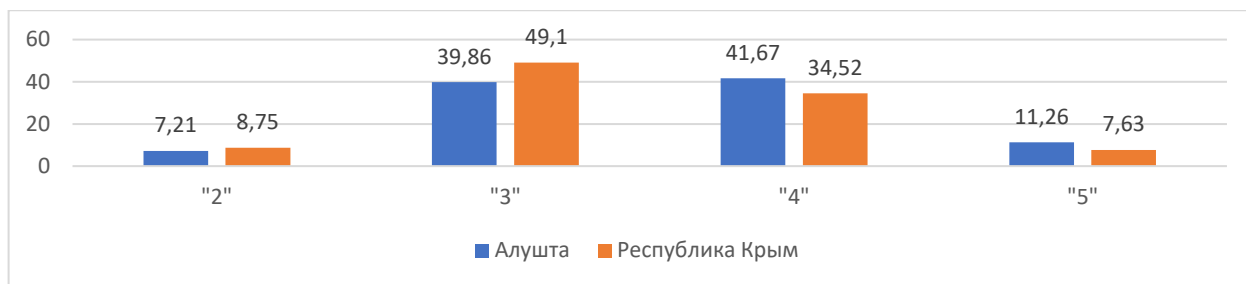
Группы участников	Количество участников	%
<b>Алушта</b>		
Понизили (Отметка < Отметка по журналу) %	137	30,86
Подтвердили (Отметка = Отметке по журналу) %	277	62,39
Повысили (Отметка > Отметка по журналу) %	30	6,76
Всего	444	100
<b>МОУ «Школа-лицей №1 имени Героя Советского Союза Николая Георгиевича Саранчева»</b>		
Понизили (Отметка < Отметка по журналу) %	22	28,57
Подтвердили (Отметка = Отметке по журналу) %	44	57,14
Повысили (Отметка > Отметка по журналу) %	11	14,29
Всего	77	100
<b>МОУ «Школа №2»</b>		
Понизили (Отметка < Отметка по журналу) %	27	27,27
Подтвердили (Отметка = Отметке по журналу) %	64	64,65
Повысили (Отметка > Отметка по журналу) %	8	8,08
Всего	99	100
<b>МОУ «Школа №3»</b>		
Понизили (Отметка < Отметка по журналу) %	26	33,33
Подтвердили (Отметка = Отметке по журналу) %	50	64,1
Повысили (Отметка > Отметка по журналу) %	2	2,56
Всего	78	100
<b>МОУ «Школа-коллегиум»</b>		
Понизили (Отметка < Отметка по журналу) %	4	21,05
Подтвердили (Отметка = Отметке по журналу) %	12	63,16
Повысили (Отметка > Отметка по журналу) %	3	15,79
Всего	19	100
<b>МБОУ «Запрудненский комплекс школа-сад»</b>		
Понизили (Отметка < Отметка по журналу) %	5	50
Подтвердили (Отметка = Отметке по журналу) %	4	40
Повысили (Отметка > Отметка по журналу) %	1	10
Всего	10	100
<b>МОУ «Изобильненская школа им. Э.У. Чалбаша»</b>		
Понизили (Отметка < Отметка по журналу) %	3	14,29
Подтвердили (Отметка = Отметке по журналу) %	17	80,95

Повысили (Отметка > Отметка по журналу) %	1	4,76
Всего	21	100
<b>МОУ «Лучистовская школа»</b>		
Понизили (Отметка < Отметка по журналу) %	3	42,86
Подтвердили (Отметка = Отметке по журналу) %	4	57,14
Повысили (Отметка > Отметка по журналу) %	0	0
Всего	7	100
<b>МОУ «Маломаякская школа»</b>		
Понизили (Отметка < Отметка по журналу) %	13	41,94
Подтвердили (Отметка = Отметке по журналу) %	18	58,06
Повысили (Отметка > Отметка по журналу) %	0	0
Всего	31	100
<b>МОУ «Малореченская школа»</b>		
Понизили (Отметка < Отметка по журналу) %	6	30
Подтвердили (Отметка = Отметке по журналу) %	13	65
Повысили (Отметка > Отметка по журналу) %	1	5
Всего	20	100
<b>МОУ «Партенитская школа»</b>		
Понизили (Отметка < Отметка по журналу) %	20	44,44
Подтвердили (Отметка = Отметке по журналу) %	22	48,89
Повысили (Отметка > Отметка по журналу) %	3	6,67
Всего	45	100
<b>МОУ «Приветненская школа»</b>		
Понизили (Отметка < Отметка по журналу) %	6	28,57
Подтвердили (Отметка = Отметке по журналу) %	15	71,43
Повысили (Отметка > Отметка по журналу) %	0	0
Всего	21	100
<b>МОУ «Рыбачьевская школа»</b>		
Понизили (Отметка < Отметка по журналу) %	2	12,5
Подтвердили (Отметка = Отметке по журналу) %	14	87,5
Повысили (Отметка > Отметка по журналу) %	0	0
Всего	16	100

Подтвердили оценку 277 участников ВПР, что составляет 62,39%. 137 участника (30,86%) понизили оценку. Повысили оценку 30 человек (6,76%).

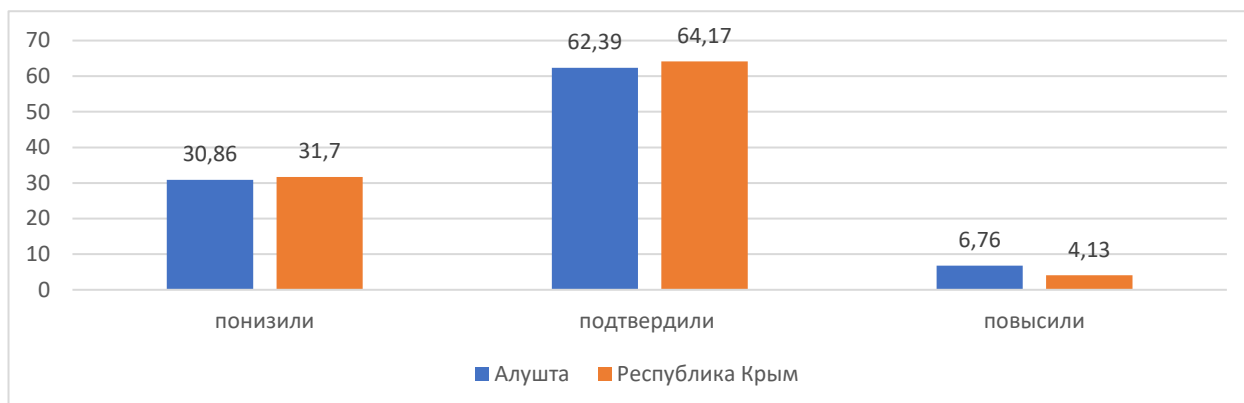
Сравнительный анализ результатов ВПР по математике по муниципальному образованию городской округ Алушта с результатами Республики Крым показывает следующее:

#### Статистика по отметкам по итогам ВПР-2021 по математике в 6-х классах



Процент оценки «2» в Алуште ниже, чем по Республике Крым, процент оценки «4» и «5» выше, чем по Республике Крым.

### Соответствие отметок за выполненную работу и отметок по журналу по итогам ВПР-2021 по математике в 6-х классах



В сравнении с республиканскими показателями по городу Алушта:

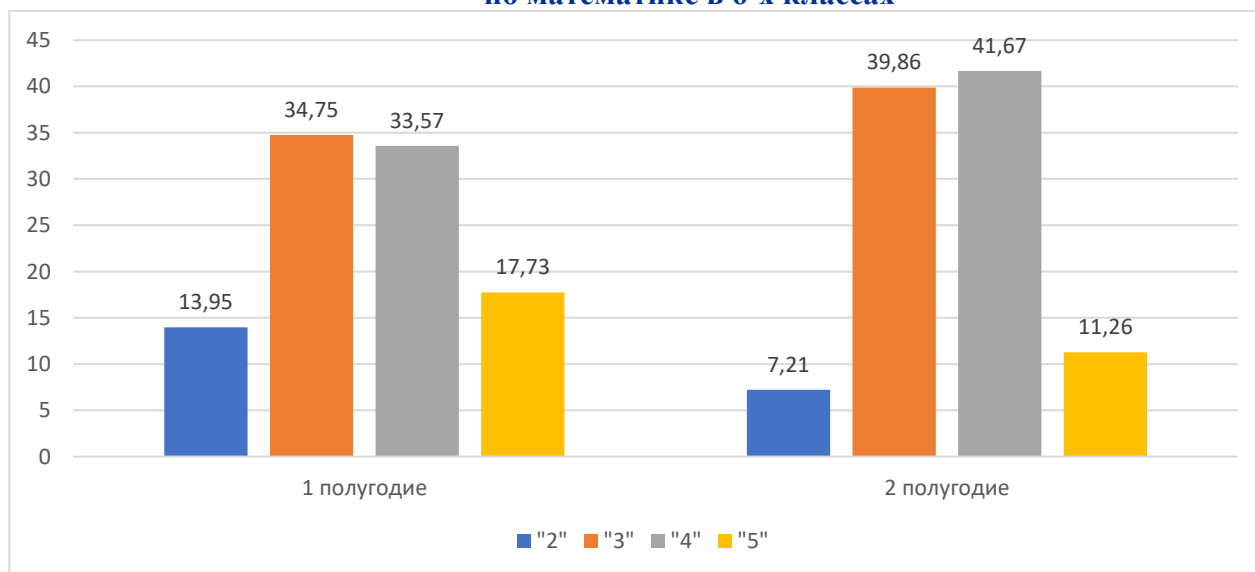
процент обучающихся подтвердивших оценку ниже на 1,78%;

процент обучающихся понизивших оценку ниже на 0,84%;

процент обучающихся повысивших оценку выше на 2,63%.

В сравнении с результатами ВПР по математике в 6-х классах второго полугодия с первым полугодием 2020/2021 учебного года, имеем следующие результаты:

### Сравнение результатов ВПР 2 полугодия с 1 полугодием 2020/2021 учебного года по математике в 6-х классах



В первом полугодии обучающиеся 6 класса выполняли работу по программе 5 класса. Из данных, представленных в диаграмме:

во 2 полугодии успешность выполнения ВПР на 6,74% выше, чем в 1 полугодии;

на 1,6% увеличилось качество знаний по итогам ВПР-2021 года.

**РУССКИЙ ЯЗЫК**

**Результаты ВПР по русскому языку в 6-х классах  
в разрезе общеобразовательных организаций**

Группы участников	Кол-во участников	2 (%)	3 (%)	4 (%)	5 (%)	Успешность (%)	Качество (%)	Средний балл (%)
Алушта	432	10,19	37,04	36,81	15,97	89,81	52,78	3,6
МОУ «Школа-лицей №1 имени Героя Советского Союза Николая Георгиевича Саранчева»	84	9,52	32,14	51,19	7,14	90,48	58,33	3,6
МОУ «Школа №2»	92	6,52	42,39	32,61	18,48	93,48	51,09	3,6
МОУ «Школа №3»	73	5,48	32,88	39,73	21,92	94,52	61,65	3,8
МОУ «Школа-коллегиум»	17	11,76	35,29	29,41	23,53	88,24	52,94	3,6
МБОУ «Запрудненский комплекс школа-сад»	11	18,18	45,45	36,36	0	81,82	36,36	3,2
МОУ «Изобильненская школа им. Э.У. Чалбаша»	16	12,5	31,25	37,5	18,75	87,5	56,25	3,6
МОУ «Лучистовская школа»	8	0	0	75	25	100	100	4,3
МОУ «Маломаякская школа»	29	13,79	34,48	31,03	20,69	86,21	51,72	3,6
МОУ «Малореченская школа»	20	15	50	15	20	85	35	3,4
МОУ «Партенитская школа»	41	14,63	43,9	29,27	12,2	85,37	41,47	3,4
МОУ «Приветненская школа»	23	13,04	52,17	30,43	4,35	86,96	34,78	3,3
МОУ «Рыбачьевская школа»	18	22,22	22,22	27,78	27,78	77,78	55,56	3,6

Общегородские показатели:

успешность выполнения ВПР – 89,81%; качество выполнения ВПР – 52,78%, средний балл – 3,6.

Успешность выше общегородского показателя: МОУ «Школа-лицей №1 имени Героя Советского Союза Николая Георгиевича Саранчева» (90,48%), МОУ «Школа №2» (93,48%), МОУ «Школа №3» (94,52%), МОУ «Лучистовская школа» (100%).

Наименьший показатель успешности у МОУ «Рыбачьевская школа» (77,78%).

Качество знаний выше общегородского показателя: МОУ «Школа-лицей №1 имени Героя Советского Союза Николая Георгиевича Саранчева» (58,33%), МОУ «Школа №3» (61,45%), МОУ «Изобильненская школа им. Э.У. Чалбаша» (56,25%), МОУ «Лучистовская школа» (100%), МОУ «Рыбачьевская школа» (55,56%).

Средний балл выше общегородского показателя: МОУ «Школа №3» (3,8), МОУ «Лучистовская школа» (4,3).

Наименьший показатель качества знаний 3,2 - МБОУ «Запрудненский комплекс школа-сад».

Соответствие оценки за выполненную работу оценке по журналу по русскому языку показывает следующее:

Группы участников	Количество участников	%
<b>Алушта</b>		
Понизили (Отметка < Отметка по журналу) %	132	30,63
Подтвердили (Отметка = Отметке по журналу) %	254	58,93
Повысили (Отметка > Отметка по журналу) %	45	10,44
Всего	431	100
<b>МОУ «Школа-лицей №1 имени Героя Советского Союза Николая Георгиевича Саранчева»</b>		

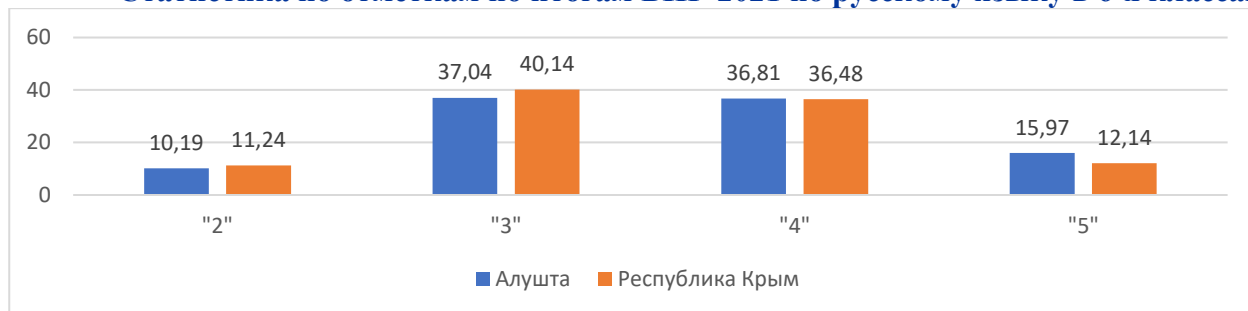
Понизили (Отметка < Отметка по журналу) %	30	35,71
Подтвердили (Отметка = Отметке по журналу) %	44	52,38
Повысили (Отметка > Отметка по журналу) %	10	11,9
Всего	84	100
<b>МОУ «Школа №2»</b>		
Понизили (Отметка < Отметка по журналу) %	32	34,78
Подтвердили (Отметка = Отметке по журналу) %	51	55,43
Повысили (Отметка > Отметка по журналу) %	9	9,78
Всего	92	100
<b>МОУ «Школа №3»</b>		
Понизили (Отметка < Отметка по журналу) %	12	16,44
Подтвердили (Отметка = Отметке по журналу) %	56	76,71
Повысили (Отметка > Отметка по журналу) %	5	6,85
Всего	73	100
<b>МОУ «Школа-коллегиум»</b>		
Понизили (Отметка < Отметка по журналу) %	2	11,76
Подтвердили (Отметка = Отметке по журналу) %	14	82,35
Повысили (Отметка > Отметка по журналу) %	1	5,88
Всего	17	100
<b>МБОУ «Запрудненский комплекс школа-сад»</b>		
Понизили (Отметка < Отметка по журналу) %	6	54,55
Подтвердили (Отметка = Отметке по журналу) %	5	45,45
Повысили (Отметка > Отметка по журналу) %	0	0
Всего	11	100
<b>МОУ «Изобильненская школа им. Э.У. Чалбаша»</b>		
Понизили (Отметка < Отметка по журналу) %	2	12,5
Подтвердили (Отметка = Отметке по журналу) %	10	62,5
Повысили (Отметка > Отметка по журналу) %	4	25
Всего	16	100
<b>МОУ «Лучистовская школа»</b>		
Понизили (Отметка < Отметка по журналу) %	0	0
Подтвердили (Отметка = Отметке по журналу) %	7	87,5
Повысили (Отметка > Отметка по журналу) %	1	12,5
Всего	8	100
<b>МОУ «Маломаякская школа»</b>		
Понизили (Отметка < Отметка по журналу) %	6	20,69
Подтвердили (Отметка = Отметке по журналу) %	19	65,52
Повысили (Отметка > Отметка по журналу) %	4	13,79
Всего	29	100
<b>МОУ «Малореченская школа»</b>		
Понизили (Отметка < Отметка по журналу) %	5	25
Подтвердили (Отметка = Отметке по журналу) %	14	70
Повысили (Отметка > Отметка по журналу) %	1	5
Всего	20	100
<b>МОУ «Партенитская школа»</b>		
Понизили (Отметка < Отметка по журналу) %	20	48,78

Подтвердили (Отметка = Отметке по журналу) %	18	43,9
Повысили (Отметка > Отметка по журналу) %	3	7,32
Всего	41	100
<b>МОУ «Приветненская школа»</b>		
Понизили (Отметка < Отметка по журналу) %	11	47,83
Подтвердили (Отметка = Отметке по журналу) %	10	43,48
Повысили (Отметка > Отметка по журналу) %	2	8,7
Всего	23	100
<b>МОУ «Рыбачьевская школа»</b>		
Понизили (Отметка < Отметка по журналу) %	6	35,29
Подтвердили (Отметка = Отметке по журналу) %	6	35,29
Повысили (Отметка > Отметка по журналу) %	5	29,41
Всего	17	100

Подтвердили оценку 254 участников ВПР, что составляет 58,93%. 132 участника (30,63%) понизили оценку. Повысили оценку 45 человек (10,44%).

Сравнительный анализ результатов ВПР по русскому языку по муниципальному образованию городской округ Алушта с результатами Республики Крым показывает следующее:

#### **Статистика по отметкам по итогам ВПР-2021 по русскому языку в 6-х классах**



Процент оценки «2» в Алуште ниже на 1,05%, чем по Республике Крым, процент оценки «4» (на 0,33%) и «5» (3,83%) выше, чем по Республике Крым.

#### **Соответствие отметок за выполненную работу и отметок по журналу по итогам ВПР-2021 по русскому языку в 6-х классах**



В сравнении с республиканскими показателями по городу Алушта:

процент обучающихся подтвердивших оценку ниже на 6,16%;

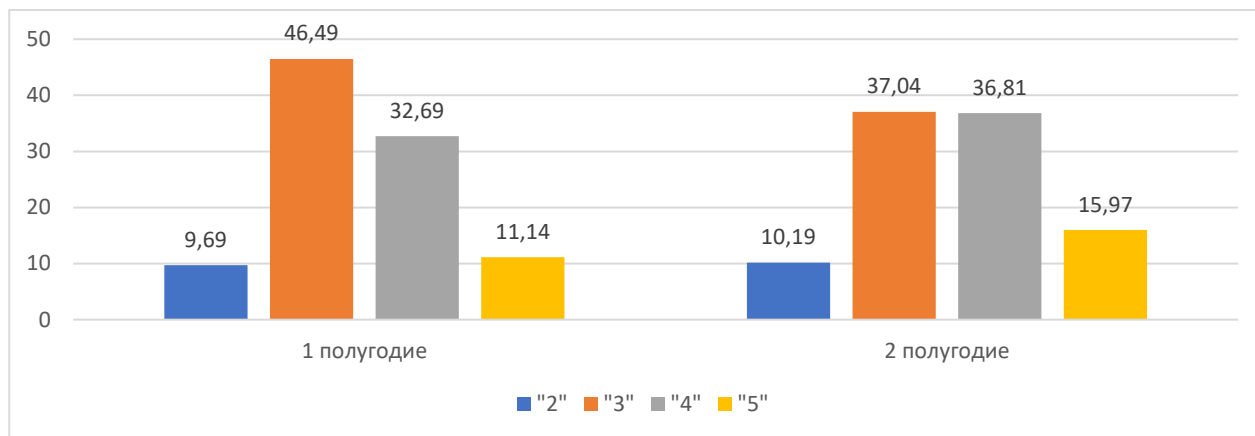
процент обучающихся понизивших оценку выше на 2,45%;

процент обучающихся повысивших оценку выше на 3,71%.

В сравнении с результатами ВПР по русскому языку в 6-х классах второго полугодия с первым полугодием 2020/2021 учебного года, имеем следующие результаты:

#### **Сравнение результатов ВПР 2 полугодия с 1 полугодием 2020/2021 учебного года**

### по русскому языку в 6-х классах



В первом полугодии обучающиеся 6 класса выполняли работу по программе 5 класса. Из данных, представленных в диаграмме:

во 2 полугодии успешность выполнения ВПР на 0,5% ниже, чем в 1 полугодии;

на 8,95% увеличилось качество знаний по итогам проведения ВПР во втором полугодии.

### 7 КЛАСС МАТЕМАТИКА

#### Результаты ВПР по математике в 7-х классах в разрезе общеобразовательных организаций

Группы участников	Кол-во участников	2 (%)	3 (%)	4 (%)	5 (%)	Успешность (%)	Качество (%)	Средний балл (%)
Алушта	444	7,43	48,87	36,04	7,66	92,57	43,7	3,4
МОУ «Школа-лицей №1 имени Героя Советского Союза Николая Георгиевича Саранчева»	95	9,47	44,21	33,68	12,63	90,53	46,31	3,5
МОУ «Школа №2»	99	2,02	47,47	46,46	4,04	97,98	50,5	3,5
МОУ «Школа №3»	86	12,79	46,51	31,4	9,3	87,21	40,7	3,4
МОУ «Школа-коллегиум»	18	0	72,22	22,22	5,56	100	27,78	3,3
МБОУ «Запрудненский комплекс школа-сад»	5	40	40	20	0	60	20	2,8
МОУ «Изобильненская школа им. Э.У. Чалбаша»	19	5,26	47,37	42,11	5,26	94,74	47,37	3,5
МОУ «Лучистовская школа»	8	0	62,5	37,5	0	100	37,5	3,4
МОУ «Маломаякская школа»	19	0	68,42	26,32	5,26	100	31,58	3,4
МОУ «Малореченская школа»	29	3,45	41,38	44,83	10,34	96,55	55,17	3,6
МОУ «Партенитская школа»	33	9,09	51,52	33,33	6,06	90,91	39,39	3,4
МОУ «Приветненская школа»	20	20	45	30	5	80	35	3,2
МОУ «Рыбачьевская школа»	13	0	61,54	30,77	7,69	100	38,46	3,5

Общегородские показатели:

успешность выполнения ВПР – 92,57%; качество выполнения ВПР – 43,7%, средний балл –

3,4.

Успешность выше общегородского показателя: МОУ «Школа №2» (97,98%), МОУ «Школа-коллегиум» (100%), МОУ «Изобильненская школа им.Э.У. Чалбаша» (94,97%), МОУ «Лучистовская школа» (100%), МОУ «Маломаякская школа» (100%), МОУ «Малореченская школа» (96,55%), МОУ «Рыбачьевская школа» (100%).

Наименьший показатель успешности у МБОУ «Запрудненский комплекс школа-сад» (60%).

Качество знаний выше общегородского показателя: МОУ «Школа-лицей №1 имен Героя Советского Союза Николая Георгиевича Саранчева» (46,31%), МОУ «Школа №2» (50,5%), МОУ «Изобильненская школа им.Э.У. Чалбаша» (47,37%), МОУ «Малореченская школа» (55,17%).

Наименьший показатель качества знаний 20% - МБОУ «Запрудненский комплекс школа-сад».

Средний балл выше общегородского показателя: МОУ «Школа-лицей №1 имен Героя Советского Союза Николая Георгиевича Саранчева» (3,5), МОУ «Школа №2» (3,5), МОУ «Изобильненская школа им.Э.У. Чалбаша» (3,5%), МОУ «Малореченская школа» (3,6), МОУ «Рыбачьевская школа» (3,5).

Наименьший средний балл 2,8 – МБОУ «Запрудненский комплекс школа-сад» (60%).

Соответствие оценки за выполненную работу оценке по журналу по математике показывает следующее:

Группы участников	Количество участников	%
<b>Алушта</b>		
Понизили (Отметка < Отметка по журналу) %	111	25
Подтвердили (Отметка = Отметке по журналу) %	305	68,69
Повысили (Отметка > Отметка по журналу) %	28	6,31
Всего	444	100
<b>МОУ «Школа-лицей №1 имени Героя Советского Союза Николая Георгиевича Саранчева»</b>		
Понизили (Отметка < Отметка по журналу) %	35	36,84
Подтвердили (Отметка = Отметке по журналу) %	59	62,11
Повысили (Отметка > Отметка по журналу) %	1	1,05
Всего	95	100
<b>МОУ «Школа №2»</b>		
Понизили (Отметка < Отметка по журналу) %	17	17,17
Подтвердили (Отметка = Отметке по журналу) %	68	68,69
Повысили (Отметка > Отметка по журналу) %	14	14,14
Всего	99	100
<b>МОУ «Школа №3»</b>		
Понизили (Отметка < Отметка по журналу) %	15	17,44
Подтвердили (Отметка = Отметке по журналу) %	61	70,93
Повысили (Отметка > Отметка по журналу) %	10	11,63
Всего	86	100
<b>МОУ «Школа-коллегиум»</b>		
Понизили (Отметка < Отметка по журналу) %	2	11,11
Подтвердили (Отметка = Отметке по журналу) %	16	88,89
Повысили (Отметка > Отметка по журналу) %	0	0
Всего	18	100
<b>МБОУ «Запрудненский комплекс школа-сад»</b>		
Понизили (Отметка < Отметка по журналу) %	3	60
Подтвердили (Отметка = Отметке по журналу) %	1	20
Повысили (Отметка > Отметка по журналу) %	1	20



Всего	5	100
<b>МОУ «Изобильненская школа им. Э.У. Чалбаша»</b>		
Понизили (Отметка < Отметка по журналу) %	4	21,05
Подтвердили (Отметка = Отметке по журналу) %	15	78,95
Повысили (Отметка > Отметка по журналу) %	0	0
Всего	19	100
<b>МОУ «Лучистовская школа»</b>		
Понизили (Отметка < Отметка по журналу) %	1	12,5
Подтвердили (Отметка = Отметке по журналу) %	7	87,5
Повысили (Отметка > Отметка по журналу) %	0	0
Всего	8	100
<b>МОУ «Маломаякская школа»</b>		
Понизили (Отметка < Отметка по журналу) %	7	36,84
Подтвердили (Отметка = Отметке по журналу) %	12	63,16
Повысили (Отметка > Отметка по журналу) %	0	0
Всего	19	100
<b>МОУ «Малореченская школа»</b>		
Понизили (Отметка < Отметка по журналу) %	7	24,14
Подтвердили (Отметка = Отметке по журналу) %	21	72,41
Повысили (Отметка > Отметка по журналу) %	1	3,45
Всего	29	100
<b>МОУ «Партенитская школа»</b>		
Понизили (Отметка < Отметка по журналу) %	8	24,24
Подтвердили (Отметка = Отметке по журналу) %	24	72,73
Повысили (Отметка > Отметка по журналу) %	1	3,03
Всего	33	100
<b>МОУ «Приветненская школа»</b>		
Понизили (Отметка < Отметка по журналу) %	7	35
Подтвердили (Отметка = Отметке по журналу) %	13	65
Повысили (Отметка > Отметка по журналу) %	0	0
Всего	20	100
<b>МОУ «Рыбачьевская школа»</b>		
Понизили (Отметка < Отметка по журналу) %	5	38,46
Подтвердили (Отметка = Отметке по журналу) %	8	61,54
Повысили (Отметка > Отметка по журналу) %	0	0
Всего	13	100

Подтвердили оценку 305 участников ВПР, что составляет 68,69%. 111 участников (25%) понизили оценку. Повысили оценку 28 человек (6,31%).

Сравнительный анализ результатов ВПР по математике по муниципальному образованию городской округ Алушта с результатами Республики Крым показывает следующее:

### Статистика по отметкам по итогам ВПР-2021 по математике в 7-х классах



Процент оценки «2» в Алуште ниже, чем по Республике Крым, процент оценки «4» и «5» выше, чем по Республике Крым.

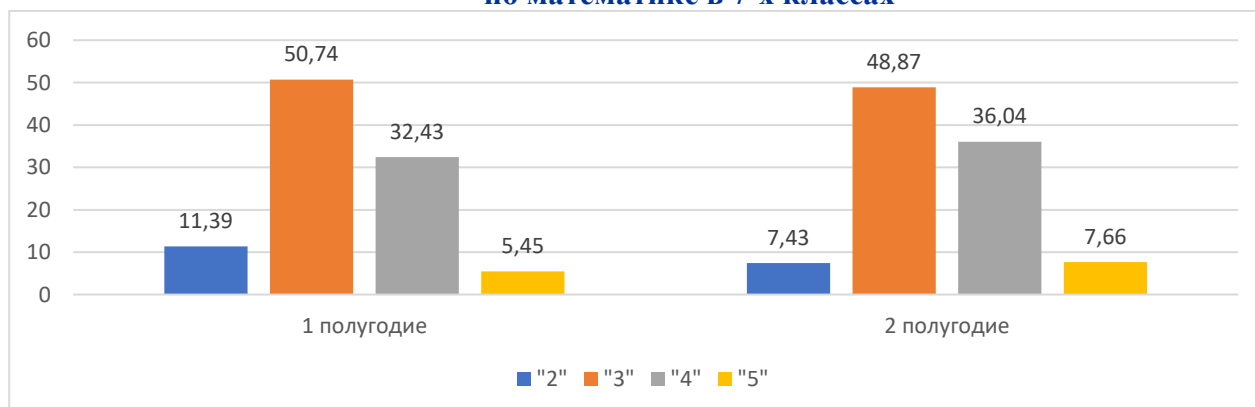
### Соответствие отметок за выполненную работу и отметок по журналу по итогам ВПР-2021 по математике в 7-х классах



В сравнении с республиканскими показателями по городу Алушта:  
 процент обучающихся подтвердивших оценку ниже на 1,99%;  
 процент обучающихся понизивших оценку выше на 1,79%;  
 процент обучающихся повысивших оценку ниже на 0,6%.

В сравнении с результатами ВПР по математике в 7-х классах второго полугодия с первым полугодием 2020/2021 учебного года, имеем следующие результаты:

### Сравнение результатов ВПР 2 полугодия с 1 полугодием 2020/2021 учебного года по математике в 7-х классах



В первом полугодии обучающиеся 7 класса выполняли работу по программе 6 класса. Из данных, представленных в диаграмме:

во 2 полугодии успешность выполнения ВПР на 3,96% выше, чем в 1 полугодии;  
 на 5,82% увеличилось качество знаний по итогам ВПР-2021 года.

**РУССКИЙ ЯЗЫК**  
**Результаты ВПР по русскому языку в 7-х классах**  
**в разрезе общеобразовательных организаций**

Группы участников	Кол-во участников	2 (%)	3 (%)	4 (%)	5 (%)	Успешность (%)	Качество (%)	Средний балл (%)
Алушта	451	10,64	43,68	33,7	11,97	89,36	45,67	3,5
МОУ «Школа-лицей №1 имени Героя Советского Союза Николая Георгиевича Саранчева»	108	4,63	48,15	37,96	9,26	95,37	47,22	3,5
МОУ «Школа №2»	91	14,29	46,15	25,27	14,29	85,71	39,56	3,4
МОУ «Школа №3»	81	9,88	39,51	39,51	11,11	90,12	50,62	3,5
МОУ «Школа-коллегиум»	18	11,11	61,11	22,22	5,56	88,89	27,78	3,2
МБОУ «Запрудненский комплекс школа-сад»	5	20	60	20	0	80	20	3
МОУ «Изобильненская школа им. Э.У. Чалбаша»	19	0	26,32	52,63	21,05	100	73,68	3,9
МОУ «Лучистовская школа»	8	0	37,5	62,5	0	100	62,5	3,6
МОУ «Маломаякская школа»	17	17,65	41,18	29,41	11,76	82,35	41,17	3,4
МОУ «Малореченская школа»	33	18,18	30,3	42,42	9,09	81,82	51,51	3,4
МОУ «Партенитская школа»	36	11,11	41,67	27,78	19,44	88,89	47,22	3,6
МОУ «Приветненская школа»	22	27,27	45,45	13,64	13,64	72,73	27,28	3,1
МОУ «Рыбачьевская школа»	13	0	53,85	30,77	15,38	100	46,15	3,6

Общегородские показатели:

успешность выполнения ВПР – 89,36%; качество выполнения ВПР – 45,67%, средний балл – 3,5.

Успешность выше общегородского показателя: МОУ «Школа-лицей №1 имени Героя Советского Союза Николая Георгиевича Саранчева» (95,37%), МОУ «Школа №3» (90,12%), МОУ «Изобильненская школа им. Э.У. Чалбаша» (100%), МОУ «Лучистовская школа» (100%), МОУ «Рыбачьевская школа» (100%).

Наименьший показатель успешности у МОУ «Приветненская школа» (72,73%).

Качество знаний выше общегородского показателя: МОУ «Школа-лицей №1 имени Героя Советского Союза Николая Георгиевича Саранчева» (47,22%), МОУ «Школа №3» (50,62%), МОУ «Изобильненская школа им. Э.У. Чалбаша» (73,68%), МОУ «Лучистовская школа» (62,5%), МОУ «Малореченская школа» (51,51%), МОУ «Партенитская школа» (47,22%), МОУ «Рыбачьевская школа» (46,15%).

Наименьший показатель качества знаний 20% - МБОУ «Запрудненский комплекс школа-сад».

Средний балл выше общегородского показателя: МОУ «Изобильненская школа им. Э.У. Чалбаша» (3,9), МОУ «Лучистовская школа» (3,6), МОУ «Партенитская школа» (3,6), МОУ «Рыбачьевская школа» (3,6).

Наименьший показатель качества знаний 3,1 - МБОУ «Запрудненский комплекс школа-сад».

Соответствие оценки за выполненную работу оценке по журналу по русскому языку показывает следующее:

Группы участников	Количество участников	%
Алушта		

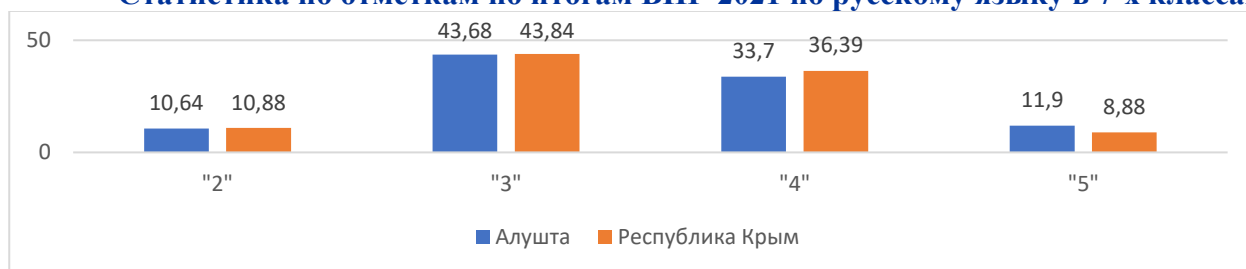
Понизили (Отметка < Отметка по журналу) %	136	30,16
Подтвердили (Отметка = Отметке по журналу) %	283	62,75
Повысили (Отметка > Отметка по журналу) %	32	7,1
Всего	451	100
<b>МОУ «Школа-лицей №1 имени Героя Советского Союза Николая Георгиевича Саранчева»</b>		
Понизили (Отметка < Отметка по журналу) %	32	29,63
Подтвердили (Отметка = Отметке по журналу) %	68	62,96
Повысили (Отметка > Отметка по журналу) %	8	7,41
Всего	108	100
<b>МОУ «Школа №2»</b>		
Понизили (Отметка < Отметка по журналу) %	40	43,96
Подтвердили (Отметка = Отметке по журналу) %	48	52,75
Повысили (Отметка > Отметка по журналу) %	3	3,3
Всего	91	100
<b>МОУ «Школа №3»</b>		
Понизили (Отметка < Отметка по журналу) %	20	24,69
Подтвердили (Отметка = Отметке по журналу) %	56	69,14
Повысили (Отметка > Отметка по журналу) %	5	6,17
Всего	81	100
<b>МОУ «Школа-коллегиум»</b>		
Понизили (Отметка < Отметка по журналу) %	3	16,67
Подтвердили (Отметка = Отметке по журналу) %	13	72,22
Повысили (Отметка > Отметка по журналу) %	2	11,11
Всего	18	100
<b>МБОУ «Запрудненский комплекс школа-сад»</b>		
Понизили (Отметка < Отметка по журналу) %	3	60
Подтвердили (Отметка = Отметке по журналу) %	2	40
Повысили (Отметка > Отметка по журналу) %	0	0
Всего	5	100
<b>МОУ «Изобильненская школа им. Э.У. Чалбаша»</b>		
Понизили (Отметка < Отметка по журналу) %	5	26,32
Подтвердили (Отметка = Отметке по журналу) %	12	63,16
Повысили (Отметка > Отметка по журналу) %	2	10,53
Всего	19	100
<b>МОУ «Лучистовская школа»</b>		
Понизили (Отметка < Отметка по журналу) %	2	25
Подтвердили (Отметка = Отметке по журналу) %	5	62,5
Повысили (Отметка > Отметка по журналу) %	1	12,5
Всего	8	100
<b>МОУ «Маломаякская школа»</b>		
Понизили (Отметка < Отметка по журналу) %	5	29,41
Подтвердили (Отметка = Отметке по журналу) %	11	64,71
Повысили (Отметка > Отметка по журналу) %	1	5,88
Всего	17	100
<b>МОУ «Малореченская школа»</b>		
Понизили (Отметка < Отметка по журналу) %	13	39,39

Подтвердили (Отметка = Отметке по журналу) %	19	57,58
Повысили (Отметка > Отметка по журналу) %	1	3,03
Всего	33	100
<b>МОУ «Партенитская школа»</b>		
Понизили (Отметка < Отметка по журналу) %	8	22,22
Подтвердили (Отметка = Отметке по журналу) %	21	58,33
Повысили (Отметка > Отметка по журналу) %	7	19,44
Всего	36	100
<b>МОУ «Приветненская школа»</b>		
Понизили (Отметка < Отметка по журналу) %	5	22,73
Подтвердили (Отметка = Отметке по журналу) %	15	68,18
Повысили (Отметка > Отметка по журналу) %	2	9,09
Всего	22	100
<b>МОУ «Рыбачьевская школа»</b>		
Понизили (Отметка < Отметка по журналу) %	0	0
Подтвердили (Отметка = Отметке по журналу) %	13	100
Повысили (Отметка > Отметка по журналу) %	0	0
Всего	13	100

Подтвердили оценку 283 участника ВПР, что составляет 62,75%. 136 участников (30,16%) понизили оценку. Повысили оценку 32 человека (7,1%).

Сравнительный анализ результатов ВПР по русскому языку по муниципальному образованию городская округ Алушта с результатами Республики Крым показывает следующее:

#### **Статистика по отметкам по итогам ВПР-2021 по русскому языку в 7-х классах**



Процент оценки «2» в Алуште ниже на 0,24%, чем по Республике Крым, процент оценки «4» (на 2,69%) ниже, «5» (3,02%) выше, чем по Республике Крым.

#### **Соответствие отметок за выполненную работу и отметок по журналу по итогам ВПР-2021 по русскому языку в 7-х классах**

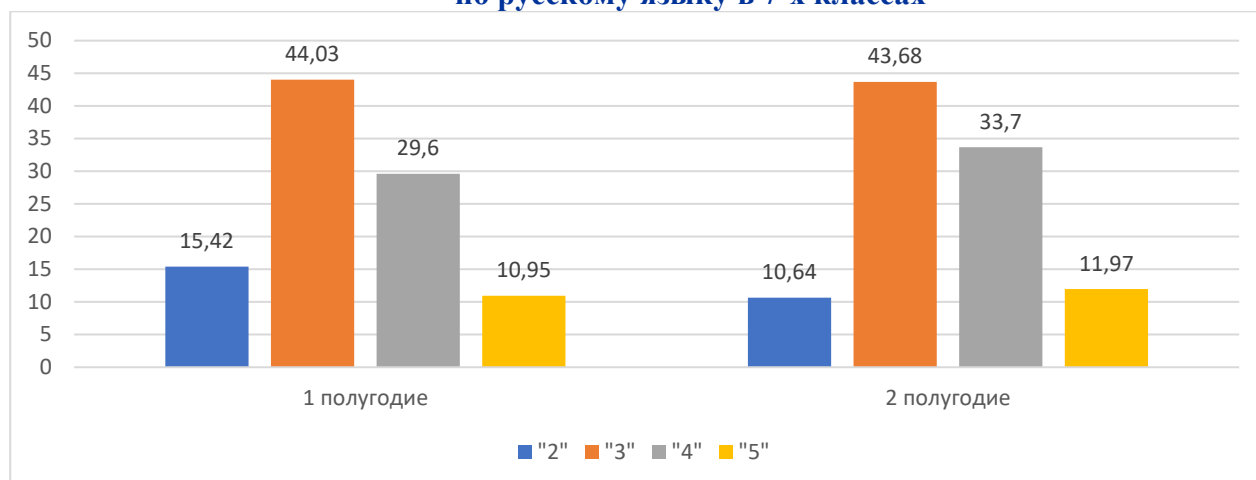


В сравнении с республиканскими показателями по городу Алушта:  
 процент обучающихся подтвердивших оценку ниже на 4,38%;  
 процент обучающихся понизивших оценку выше на 3,32%;

процент обучающихся повысивших оценку выше на 1,07%.

В сравнении с результатами ВПР по русскому языку в 7-х классах второго полугодия с первым полугодием 2020/2021 учебного года, имеем следующие результаты:

### Сравнение результатов ВПР 2 полугодия с 1 полугодием 2020/2021 учебного года по русскому языку в 7-х классах



В первом полугодии обучающиеся 7 класса выполняли работу по программе 6 класса. Из данных, представленных в диаграмме:

во 2 полугодии успешность выполнения ВПР на 4,78% выше, чем в 1 полугодии;

на 7,82% увеличилось качество знаний по итогам проведения ВПР во втором полугодии.

### 8 КЛАСС МАТЕМАТИКА

#### Результаты ВПР по математике в 8-х классах в разрезе общеобразовательных организаций

Группы участников	Кол-во участников	2 (%)	3 (%)	4 (%)	5 (%)	Успешность (%)	Качество (%)	Средний балл (%)
Алушта	483	7,87	62,73	26,5	2,9	92,13	29,4	3,2
МОУ «Школа-лицей №1 имени Героя Советского Союза Николая Георгиевича Саранчева»	86	8,14	65,12	26,74	0	91,86	26,74	3,2
МОУ «Школа №2»	85	4,71	52,94	37,65	4,71	95,29	42,36	3,4
МОУ «Школа №3»	107	7,48	84,11	8,41	0	92,52	8,41	3,1
МОУ «Школа-коллегиум»	34	5,88	73,53	20,59	0	94,12	20,59	3,1
МБОУ «Запрудненский комплекс школа-сад»	10	20	50	30	0	80	30	3,1
МОУ «Изобильненская школа им. Э.У. Чалбаша»	26	15,38	46,15	30,77	7,69	84,62	38,46	3,3
МОУ «Лучистовская школа»	8	12,5	37,5	25	25	87,5	50	3,6
МОУ «Маломаякская школа»	33	3,03	36,36	54,55	6,06	96,97	60,61	3,6
МОУ «Малореченская школа»	17	5,88	70,59	23,53	0	94,12	23,53	3,2
МОУ «Партенитская школа»	38	10,53	71,05	18,42	0	89,47	18,42	3,1
МОУ «Приветненская школа»	25	12	48	28	12	88	40	3,4
МОУ «Рыбачьевская школа»	14	7,14	28,57	57,14	7,14	92,86	64,28	3,6

Общегородские показатели:

успешность выполнения ВПР – 92,13%; качество выполнения ВПР – 29,4%, средний балл – 3,2.

Успешность выше общегородского показателя: МОУ «Школа №2» (95,29%), МОУ «Школа-коллегиум» (94,12%), МОУ «Маломаякская школа» (96,97%), МОУ «Малореченская школа» (94,12%).

Наименьший показатель успешности у МБОУ «Запрудненский комплекс школа-сад» (80%).

Качество знаний выше общегородского показателя: МОУ «Школа №2» (42,36%), МОУ «Изобильненская школа им.Э.У. Чалбаша» (38,46%), МБОУ «Запрудненский комплекс школа-сад» (30%), МОУ «Лучистовская школа» (50%), МОУ «Маломаякская школа» (60,61%), МОУ «Приветненская школа» (40%), МОУ «Рыбачьевская школа» (64,28%).

Наименьший показатель качества знаний 8,41 – МОУ «Школа №3».

Средний балл выше общегородского показателя: МОУ «Школа №2» (3,4), МОУ «Изобильненская школа им.Э.У. Чалбаша» (3,3%), МОУ «Лучистовская школа» (3,6), МОУ «Малореченская школа» (3,6), МОУ «Рыбачьевская школа» (3,6), МОУ «Приветненская школа» (3,4).

Наименьший средний балл 3,1: МБОУ «Запрудненский комплекс школа-сад», МОУ «Школа №3», МОУ «Школа-коллегиум», МОУ «Партенитская школа».

Соответствие оценки за выполненную работу оценке по журналу по математике показывает следующее:

Группы участников	Количество участников	%
<b>Алушта</b>		
Понизили (Отметка < Отметка по журналу) %	133	27,54
Подтвердили (Отметка = Отметке по журналу) %	326	67,49
Повысили (Отметка > Отметка по журналу) %	24	4,97
Всего	483	100
<b>МОУ «Школа-лицей №1 имени Героя Советского Союза Николая Георгиевича Саранчева»</b>		
Понизили (Отметка < Отметка по журналу) %	26	30,23
Подтвердили (Отметка = Отметке по журналу) %	55	63,95
Повысили (Отметка > Отметка по журналу) %	5	5,81
Всего	86	100
<b>МОУ «Школа №2»</b>		
Понизили (Отметка < Отметка по журналу) %	20	23,53
Подтвердили (Отметка = Отметке по журналу) %	58	68,24
Повысили (Отметка > Отметка по журналу) %	7	8,24
Всего	85	100
<b>МОУ «Школа №3»</b>		
Понизили (Отметка < Отметка по журналу) %	37	34,58
Подтвердили (Отметка = Отметке по журналу) %	65	60,75
Повысили (Отметка > Отметка по журналу) %	5	4,67
Всего	107	100
<b>МОУ «Школа-коллегиум»</b>		
Понизили (Отметка < Отметка по журналу) %	9	26,47
Подтвердили (Отметка = Отметке по журналу) %	22	64,71
Повысили (Отметка > Отметка по журналу) %	3	8,82
Всего	34	100
<b>МБОУ «Запрудненский комплекс школа-сад»</b>		

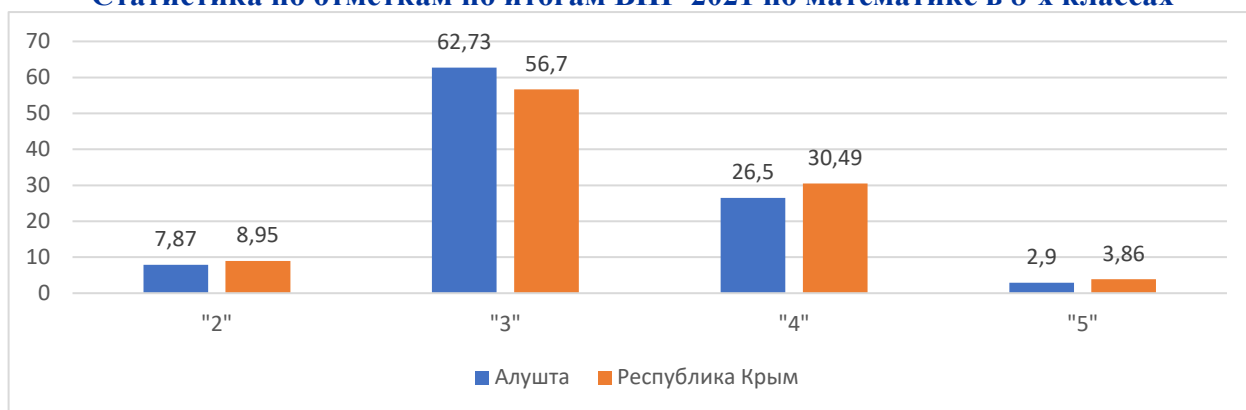
Понизили (Отметка < Отметка по журналу) %	6	60
Подтвердили (Отметка = Отметке по журналу) %	4	40
Повысили (Отметка > Отметка по журналу) %	0	0
Всего	10	100
<b>МОУ «Изобильненская школа им. Э.У. Чалбаша»</b>		
Понизили (Отметка < Отметка по журналу) %	2	7,69
Подтвердили (Отметка = Отметке по журналу) %	23	88,46
Повысили (Отметка > Отметка по журналу) %	1	3,85
Всего	26	100
<b>МОУ «Лучистовская школа»</b>		
Понизили (Отметка < Отметка по журналу) %	1	12,5
Подтвердили (Отметка = Отметке по журналу) %	7	87,5
Повысили (Отметка > Отметка по журналу) %	0	0
Всего	8	100
<b>МОУ «Маломаякская школа»</b>		
Понизили (Отметка < Отметка по журналу) %	12	36,36
Подтвердили (Отметка = Отметке по журналу) %	20	60,61
Повысили (Отметка > Отметка по журналу) %	1	3,03
Всего	33	100
<b>МОУ «Малореченская школа»</b>		
Понизили (Отметка < Отметка по журналу) %	6	35,29
Подтвердили (Отметка = Отметке по журналу) %	11	64,71
Повысили (Отметка > Отметка по журналу) %	0	0
Всего	17	100
<b>МОУ «Партенитская школа»</b>		
Понизили (Отметка < Отметка по журналу) %	6	15,79
Подтвердили (Отметка = Отметке по журналу) %	30	78,95
Повысили (Отметка > Отметка по журналу) %	2	5,26
Всего	38	100
<b>МОУ «Приветненская школа»</b>		
Понизили (Отметка < Отметка по журналу) %	6	24
Подтвердили (Отметка = Отметке по журналу) %	19	76
Повысили (Отметка > Отметка по журналу) %	0	0
Всего	25	100
<b>МОУ «Рыбачьевская школа»</b>		
Понизили (Отметка < Отметка по журналу) %	2	14,29
Подтвердили (Отметка = Отметке по журналу) %	12	85,71
Повысили (Отметка > Отметка по журналу) %	0	0
Всего	14	100

Подтвердили оценку 326 участников ВПР, что составляет 67,49%. 133 участника (27,54%) понизили оценку. Повысили оценку 24 человека (4,97%).

Сравнительный анализ результатов ВПР по математике по муниципальному образованию городской округ Алушта с результатами Республики Крым показывает следующее:



### Статистика по отметкам по итогам ВПР-2021 по математике в 8-х классах



Процент оценки «2» в Алуште ниже, чем по Республике Крым, процент оценки «4» и «5» ниже, чем по Республике Крым.

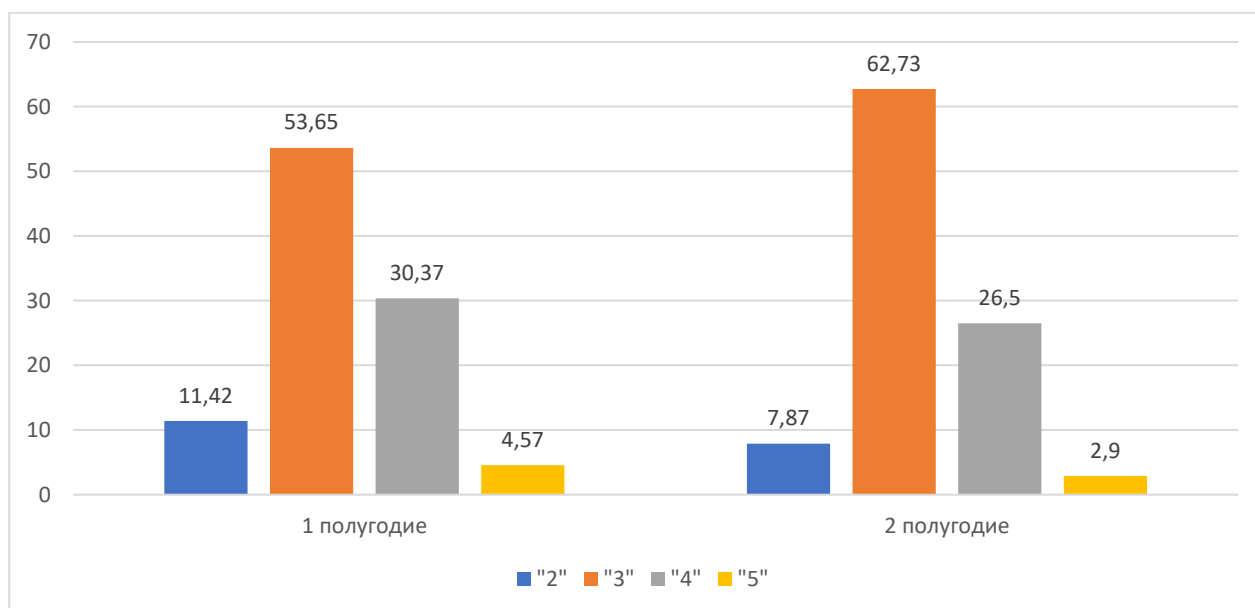
### Соответствие отметок за выполненную работу и отметок по журналу по итогам ВПР-2021 по математике в 8-х классах



В сравнении с республиканскими показателями по городу Алушта:  
 процент обучающихся подтвердивших оценку выше на 0,56%;  
 процент обучающихся понизивших оценку ниже на 0,92%;  
 процент обучающихся повысивших оценку выше на 0,36%.

В сравнении с результатами ВПР по математике в 8-х классах второго полугодия с первым полугодием 2020/2021 учебного года, имеем следующие результаты:

### Сравнение результатов ВПР 2 полугодия с 1 полугодием 2020/2021 учебного года по математике в 8-х классах



В первом полугодии обучающиеся 8 класса выполняли работу по программе 7 класса. Из данных, представленных в диаграмме:

во 2 полугодии успешность выполнения ВПР на 3,55% выше, чем в 1 полугодии;  
на 5,54% уменьшилось качество знаний по итогам ВПР-2021 года.

**РУССКИЙ ЯЗЫК**  
**Результаты ВПР по русскому языку в 8-х классах**  
**в разрезе общеобразовательных организаций**

Группы участников	Кол-во участников	2 (%)	3 (%)	4 (%)	5 (%)	Успешность (%)	Качество (%)	Средний балл (%)
Алушта	472	13,56	44,92	36,23	5,3	86,44	41,53	3,3
МОУ «Школа-лицей №1 имени Героя Советского Союза Николая Георгиевича Саранчева»	85	11,76	37,65	45,88	4,71	88,24	50,59	3,4
МОУ «Школа №2»	85	2,35	51,76	38,82	7,06	97,65	45,88	3,5
МОУ «Школа №3»	106	14,15	48,11	37,74	0	85,85	37,74	3,2
МОУ «Школа-коллегиум»	34	8,82	52,94	29,41	8,82	91,18	38,23	3,4
МБОУ «Запрудненский комплекс школа-сад»	9	44,44	33,33	22,22	0	55,56	22,22	2,8
МОУ «Изобильненская школа им. Э.У. Чалбаша»	25	16	40	32	12	84	44	3,4
МОУ «Лучистовская школа»	9	11,11	33,33	55,56	0	88,89	55,56	3,4
МОУ «Маломаякская школа»	36	16,67	30,56	44,44	8,33	83,33	52,77	3,4
МОУ «Малореченская школа»	17	11,76	47,06	41,18	0	88,24	41,18	3,3
МОУ «Партенитская школа»	36	25	55,56	13,89	5,56	75	19,45	3
МОУ «Приветненская школа»	21	28,57	28,57	23,81	19,05	71,43	42,86	3,3
МОУ «Рыбачьевская школа»	9	22,22	66,67	11,11	0	77,78	11,11	2,9

Общегородские показатели:

успешность выполнения ВПР – 86,44%; качество выполнения ВПР – 41,53%, средний балл – 3,3.

Успешность выше общегородского показателя: МОУ «Школа-лицей №1 имени Героя Советского Союза Николая Георгиевича Саранчева» (88,24%), МОУ «Школа №2» (97,65%), МОУ «Школа-коллегиум» (91,18%), МОУ «Лучистовская школа» (88,89%), МОУ «Малореченская школа» (88,24%).

Наименьший показатель успешности у МБОУ «Запрудненский комплекс школа-сад» (55,56%).

Качество знаний выше общегородского показателя: МОУ «Школа-лицей №1 имени Героя Советского Союза Николая Георгиевича Саранчева» (50,59%), МОУ «Школа №2» (45,88%), МОУ «Изобильненская школа им. Э.У. Чалбаша» (44%), МОУ «Лучистовская школа» (55,56%), МОУ «Маломаякская школа» (52,77%).

Наименьший показатель качества знаний 11,11% - МОУ «Рыбачьевская школа».

Средний балл выше общегородского показателя: МОУ «Школа-лицей №1 имени Героя Советского Союза Николая Георгиевича Саранчева» (3,4), МОУ «Школа №2» (3,5), МОУ «Школа-коллегиум» (3,4), МОУ «Изобильненская школа им. Э.У. Чалбаша» (3,4), МОУ «Лучистовская школа» (3,4), МОУ «Маломаякская школа» (3,4).

Наименьший показатель качества знаний 2,9 - МОУ «Рыбачьевская школа».

Соответствие оценки за выполненную работу оценке по журналу по русскому языку показывает следующее:

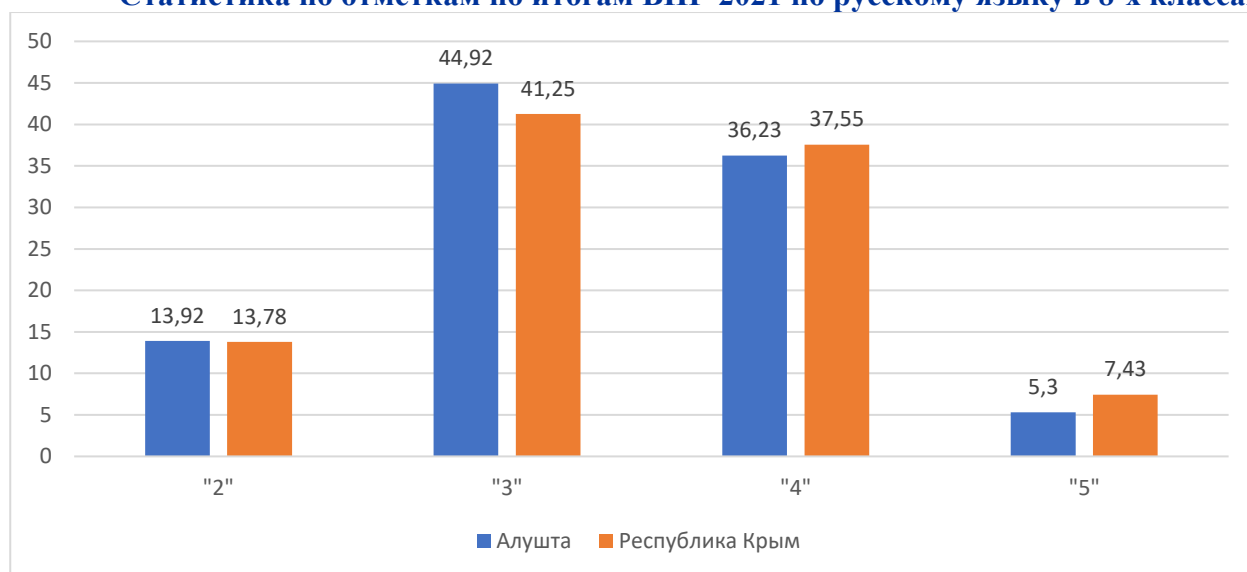
Группы участников	Количество участников	%
<b>Алушта</b>		
Понизили (Отметка < Отметка по журналу) %	149	31,57
Подтвердили (Отметка = Отметке по журналу) %	288	61,02
Повысили (Отметка > Отметка по журналу) %	35	7,42
Всего	472	100
<b>МОУ «Школа-лицей №1 имени Героя Советского Союза Николая Георгиевича Саранчева»</b>		
Понизили (Отметка < Отметка по журналу) %	29	34,12
Подтвердили (Отметка = Отметке по журналу) %	46	54,12
Повысили (Отметка > Отметка по журналу) %	10	11,76
Всего	85	100
<b>МОУ «Школа №2»</b>		
Понизили (Отметка < Отметка по журналу) %	12	14,12
Подтвердили (Отметка = Отметке по журналу) %	65	76,47
Повысили (Отметка > Отметка по журналу) %	8	9,41
Всего	85	100
<b>МОУ «Школа №3»</b>		
Понизили (Отметка < Отметка по журналу) %	42	39,62
Подтвердили (Отметка = Отметке по журналу) %	59	55,66
Повысили (Отметка > Отметка по журналу) %	5	4,72
Всего	106	100
<b>МОУ «Школа-коллегиум»</b>		
Понизили (Отметка < Отметка по журналу) %	7	20,59
Подтвердили (Отметка = Отметке по журналу) %	27	79,41
Повысили (Отметка > Отметка по журналу) %	0	0
Всего	34	100
<b>МБОУ «Запрудненский комплекс школа-сад»</b>		
Понизили (Отметка < Отметка по журналу) %	9	100
Подтвердили (Отметка = Отметке по журналу) %	0	0
Повысили (Отметка > Отметка по журналу) %	0	0
Всего	9	100
<b>МОУ «Изобильненская школа им. Э.У. Чалбаша»</b>		
Понизили (Отметка < Отметка по журналу) %	3	12
Подтвердили (Отметка = Отметке по журналу) %	18	72
Повысили (Отметка > Отметка по журналу) %	4	16
Всего	25	100
<b>МОУ «Лучистовская школа»</b>		
Понизили (Отметка < Отметка по журналу) %	2	22,22
Подтвердили (Отметка = Отметке по журналу) %	7	77,78
Повысили (Отметка > Отметка по журналу) %	0	0
Всего	9	100
<b>МОУ «Маломаякская школа»</b>		

Понизили (Отметка < Отметка по журналу) %	11	30,56
Подтвердили (Отметка = Отметке по журналу) %	19	52,78
Повысили (Отметка > Отметка по журналу) %	6	16,67
Всего	36	100
<b>МОУ «Малореченская школа»</b>		
Понизили (Отметка < Отметка по журналу) %	6	35,29
Подтвердили (Отметка = Отметке по журналу) %	11	64,71
Повысили (Отметка > Отметка по журналу) %	0	0
Всего	17	100
<b>МОУ «Партенитская школа»</b>		
Понизили (Отметка < Отметка по журналу) %	17	47,22
Подтвердили (Отметка = Отметке по журналу) %	19	52,78
Повысили (Отметка > Отметка по журналу) %	0	0
Всего	36	100
<b>МОУ «Приветненская школа»</b>		
Понизили (Отметка < Отметка по журналу) %	8	38,1
Подтвердили (Отметка = Отметке по журналу) %	11	52,38
Повысили (Отметка > Отметка по журналу) %	2	9,52
Всего	21	100
<b>МОУ «Рыбачьевская школа»</b>		
Понизили (Отметка < Отметка по журналу) %	3	33,33
Подтвердили (Отметка = Отметке по журналу) %	6	66,67
Повысили (Отметка > Отметка по журналу) %	0	0
Всего	9	100

Подтвердили оценку 288 участников ВПР, что составляет 61,02%. 149 участников (31,57%) понизили оценку. Повысили оценку 35 человек (7,42%).

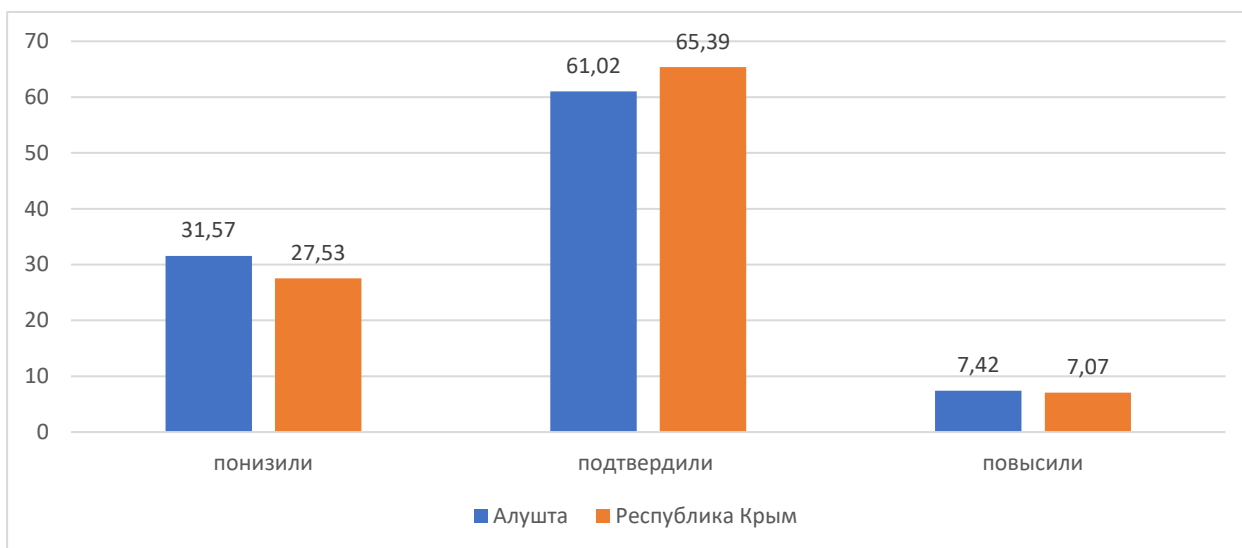
Сравнительный анализ результатов ВПР по русскому языку по муниципальному образованию городской округ Алушта с результатами Республики Крым показывает следующее:

#### Статистика по отметкам по итогам ВПР-2021 по русскому языку в 8-х классах



Процент оценки «2» в Алуште ниже на 0,14%, чем по Республике Крым, процент оценки «4» (на 1,32%) и «5» (2,13%) ниже, чем по Республике Крым.

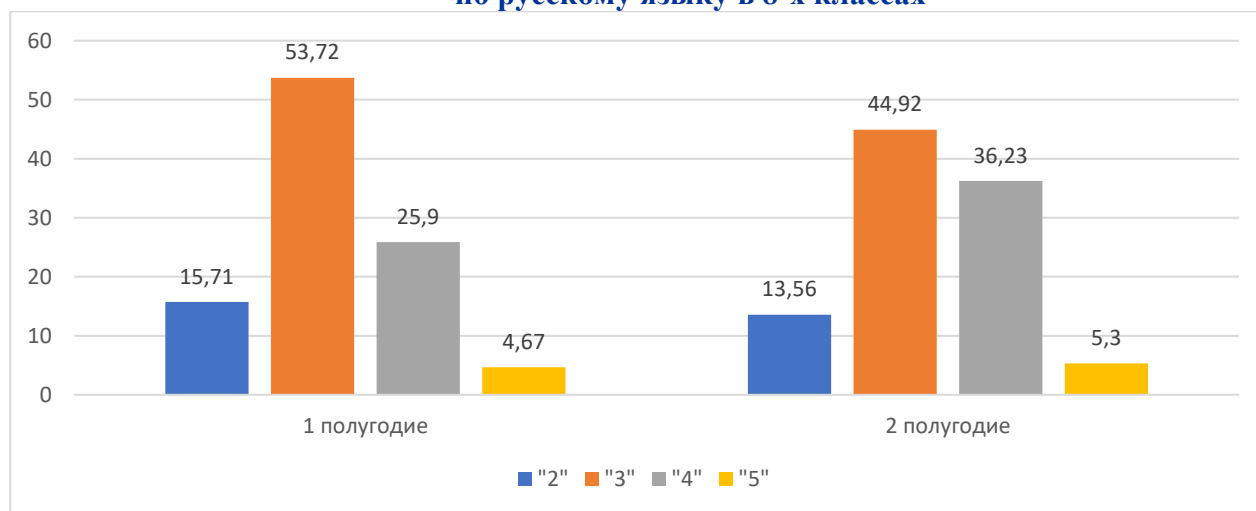
### Соответствие отметок за выполненную работу и отметок по журналу по итогам ВПР-2021 по русскому языку в 8-х классах



В сравнении с республиканскими показателями по городу Алушта:  
 процент обучающихся подтвердивших оценку ниже на 4,37%;  
 процент обучающихся понизивших оценку выше на 4,04%;  
 процент обучающихся повысивших оценку выше на 0,35%.

В сравнении с результатами ВПР по русскому языку в 8-х классах второго полугодия с первым полугодием 2020/2021 учебного года, имеем следующие результаты:

#### Сравнение результатов ВПР 2 полугодия с 1 полугодием 2020/2021 учебного года по русскому языку в 8-х классах



В первом полугодии обучающиеся 8 класса выполняли работу по программе 7 класса. Из данных, представленных в диаграмме:

во 2 полугодии успешность выполнения ВПР на 2,15% выше, чем в 1 полугодии;  
 на 10,96% увеличилось качество знаний по итогам проведения ВПР во втором полугодии.

**Исходя из результатов ВПР в 2020/2021 учебном году в 4-8 классах в общеобразовательных учреждениях города Алушты, считаем целесообразным рекомендовать:**

1. Управлению образования и молодёжи администрации города Алушты:

1.1. Провести тщательный анализ результатов для выявления проблемных зон в системе преподавания учебных предметов на уровне начального и основного общего образования с целью принятия управленческих решений, определяющих направления деятельности по обеспечению качества образования по учебным предметам;

1.2. Повысить эффективность управленческих решений через совершенствование методов, направленных на повышение качества результата.

2. МБУ «Центр информационно-методического сопровождения образовательных организаций» города Алушты:

2.1. Продолжить работу в рамках системы методической поддержки ОУ, показавшим по итогам ВПР низкие результаты освоения программы по учебным предметам уровня начального, основного общего образования;

2.2. Проводить стимулирование позитивных изменений в образовании, развитие инновационных практик, оказание помощи в развитии творческого потенциала педагогических работников общеобразовательных организаций;

2.3. Внести мероприятия по методическому сопровождению учителей в вопросах использования фондов оценочных средств, аналогичных ВПР в планы работы методических объединений.

3. Руководителям ОУ:

3.1. Осуществить анализ результатов ВПР и принять управленческие решения в части повышения качества знаний, в том числе разработать систему мероприятий по устранению дезорганизующих факторов, пробелов в знаниях, способствующую повышению качества преподавания учебных предметов в 2021/2022 учебном году;

3.2. Способствовать использованию в педагогической практике технологий, позволяющих обучать всех учащихся с учетом их индивидуальных особенностей, уделять особое внимание практико-ориентированным технологиям обучения;

3.3. Использовать часть учебного плана, формируемую участниками образовательного процесса, в том числе занятия по внеурочной деятельности, для организации занятий по формированию УУД по учебным предметам через выполнение заданий на развитие мышления, заданий прикладной направленности.

Начальник информационно-методического  
отдела МБУ «Центр информационно-методического  
сопровождения образовательных организаций» города Алушты

О.А. Чевела